




Rozvaha

K 31.12.

V tisících Kč

	Aktuální období (2008)	Minulé období (2007)
Nehmotný majetek	1 277 534	1 376 972
Investice	104 337 956	101 211 360
Pozemky a budovy (investice do nemovitostí)	83 911	523 536
Majetkové účasti v dceřiných a přidružených společnostech	7 340 515	4 090 776
Půjčky	4 898 750	8 585 206
Finanční aktiva držaná do splatnosti	81 708	76 306
Finanční aktiva určená k prodeji	41 658 835	19 529 353
Finanční aktiva oceňovaná reálnou hodnotou proti účtům nákladů nebo výnosů	40 367 956	57 420 385
Ostatní investice	9 906 281	10 985 798
Podíly zajišťovatelů na závazcích z pojištění	8 550 220	8 077 715
Pohledávky	12 222 984	9 194 625
Dlouhodobá aktiva k prodeji	276 350	48 530
Peníze a peněžní ekvivalenty	292 473	330 224
Ostatní aktiva	1 418 814	1 986 495
Aktiva celkem	128 376 331	122 225 921
Základní kapitál	4 000 000	4 000 000
Výsledky hospodaření a fondy	14 451 447	13 436 370
Vlastní kapitál celkem	18 451 447	17 436 370
Závazky z pojištění	92 681 397	90 269 709
Ostatní závazky	2 311 987	2 391 508
Finanční závazky	4 437 293	865 656
Závazky	8 559 116	8 705 637
Odložený daňový závazek	60 681	468 696
Ostatní závazky	1 874 410	2 088 345
Cizí zdroje celkem	109 924 884	104 789 551
Vlastní kapitál a cizí zdroje celkem	128 376 331	122 225 921

Odesláno dne :	16.3.2009	
Razítko a podpis statutárního orgánu pojišťovny:	Ing. Ivan Vodička 	
Osoba odpovědná za účetnictví:	Ing. Jaroslava Hirschová 	Tel.: 224 553 554
Osoba odpovědná za účetní závěrku:	Ing. Ladislav Korobczuk 	Tel.: 224 553 833

Výkaz zisku a ztráty

Za období končící 31.12.

V tisících Kč

	Aktuální období (2008)	Minulé období (2007)
Zasloužené pojistné očištěné o podíl zajistitele	28 558 294	27 830 691
Zasloužené pojistné	38 594 252	37 989 647
Pojistné postoupené zajistitelům	(10 035 958)	(10 158 956)
Úrokové a obdobné výnosy z investic	1 970 605	1 196 542
Výnos z majetkových podílů v dceřiných a přidružených společnostech	6 681 200	2 180 131
Ostatní výnosy z investic	593 841	2 289 427
Čistý výnos z finančních investic oceňovaných reálnou hodnotou proti účtu nákladů a výnosů	(2 741 529)	606 888
Ostatní výnosy	2 961 635	1 789 580
Výnosy celkem	38 024 046	35 893 259
Čistá výše nákladů na pojistná plnění	(19 898 240)	(17 151 985)
Náklady na pojistná plnění	(24 589 013)	(21 479 495)
Podíl zajistitelů na nákladech na pojistná plnění	4 690 773	4 327 510
Úrokové náklady	(84 319)	(15 189)
Náklady vyplývající z majetkových podílů v dceřiných a přidružených společnostech	(9 224)	
Ostatní náklady na investice	(3 505 679)	(1 180 518)
Pořizovací náklady	(3 176 003)	(2 875 631)
Administrativní náklady	(2 814 158)	(3 604 314)
Ostatní náklady	(2 553 562)	(2 698 055)
Náklady celkem	(32 041 185)	(27 525 692)
Hospodářský výsledek před zdaněním	5 982 861	8 367 567
Daň z příjmů	(109 691)	(1 428 611)
Výsledek hospodaření v běžném účetním období	5 873 170	6 938 956

Odesláno dne :	16.3.2009	
Razítko a podpis statutárního orgánu pojišťovny:	Ing. Ivan Vodička	
Osoba odpovědná za účetnictví:	Ing. Jaroslava Hirschová	Tel.: 224 553 554
Osoba odpovědná za účetní závěrku:	Ing. Ladislav Korobczuk	Tel.: 224 553 833

Česká pojišťovna a. s.






Přehled změn ve vlastním kapitálu k 31.12.2008

Sestaveno dle mezinárodních standardů účetního reportingu

V tisících Kč

	Základní kapitál	Emisní ážio	Oceňovací rozdíly k finančním aktivům k prodeji	Ostatní oceňovací rozdíly	Zákonný a statutární rezervní fondy	Fond na kurzové přepočty	Fond z transakcí	Fond na držbu vlastních akcií	Fond vyrovnávací rezervy	Fond rezervy na všeobecná bankovní rizika	Ostatní fondy	Úpravy reálné hodnoty	Nerozdělené hospodářské výsledky	Vlastní kapitál celkem
Upravený zůstatek k 1.1.2008	4 000 000		(589 297)	12 214	800 000				2 755 599				10 457 854	17 436 370
Kurzové rozdíly														
Přecenění pozemků a budov				(10 815)									12 397	1 582
Zisky/ztráty z přecenění finančních aktiv k prodeji vykázané ve vlastním kapitálu			(2 768 257)											(2 768 257)
Zisky z přecenění finančních aktiv převedené do Výkazu zisku a ztráty			2 308 261											2 308 261
Daň z položek vykázaných nebo převedených do vlastního kapitálu			98 003	2 318										100 321
Nerealizované zisky a ztráty účtované přímo do vlastního kapitálu			(361 993)	(8 497)									12 397	(358 093)
Hospodářský výsledek běžného období													5 873 170	5 873 170
Příděl ze zisku do zákonného rezervního fondu a ostatních kapitálových fondů													(4 500 000)	(4 500 000)
Vyplacené dividendy														
Zvýšení (snížení) základního kapitálu														
Příděl do kapitálové složky DPF														
Ostatní														
Čistý příděl do fondu rezervy na všeobecná bankovní rizika (jiné než ze zisku)														
Tvorba vyrovnávací rezervy									245 272				(245 272)	
Rozpuštění vyrovnávací rezervy														
Zůstatek k 31.12.2008	4 000 000		(951 290)	3 717	800 000				3 000 871				11 598 149	18 451 447

Odesláno dne :	16.3.2009
Razítko a podpis statutárního orgánu pojišťovny:	Ing. Ivan Vodička 
Osoba odpovědná za účetnictví:	Ing. Jaroslava Hirschová 
Osoba odpovědná za účetní závěrku:	Ing. Ladislav Korobczuk 

Výkaz peněžních toků



Nekonsolidovaný

Za období končící 31.12.

Sestaveno dle mezinárodních standardů účetního reportingu

V tisících Kč

	Aktuální období (2008)	Minulé období (2007)
Peněžní toky z provozní činnosti		
Výsledek hospodaření z běžné činnosti před zdaněním	5 982 861	8 367 567
Úpravy o:		
Odpisy hmotného a nehmotného majetku	871 432	916 766
Zaučtování / zrušení trvalého snížení hodnoty krátkodobých a dlouhodobých aktiv	2 777 081	441 150
Zisky / ztráty z prodeje hmotného, nehmotného a investičního majetku	(34 139)	(168 291)
Zisky / ztráty z prodeje a přecenění finančních aktiv	3 283 944	47 857
Zisky / ztráty z prodeje z majetkových účastí z dceřiných a přidružených společností a společných podniků	(6 384 765)	(6 560)
Přijaté dividendy	(291 834)	(2 173 569)
Úrokové náklady	91 839	15 613
Úrokové výnosy	(3 358 009)	(2 957 949)
Výnosy / náklady, které nepředstavují peněžní toky	243 964	109 349
Pořízení finančních aktiv oceňovaných reálnou hodnotou proti účtu nákladů a výnosů určených k obchodování	(11 958 523)	(16 294 150)
Výnosy z finančních aktiv oceňovaných reálnou hodnotou proti účtům nákladů a výnosů určených k obchodování	5 949 424	18 429 698
Změna stavu pohledávek vůči bankám	4 207 385	(3 625 510)
Změna stavu pohledávek vůči nebankovním subjektům	18 130	2 708
Změna stavu pohledávek	(3 035 512)	(1 145 997)
Změna stavu podílů zajištělů na pojistné technických rezervách	(472 505)	188 529
Změna stavu ostatních aktiv	(8 594)	115 123
Změna stavu závazků	(202 589)	269 790
Změna stavu závazků z majetkových účastí	(1 000 000)	
Změna stavu finančních závazků z investičních smluv s prvky dobrovolné spoluúčasti	274 485	152 853
Změna stavu finančních závazků oceňovaných reálnou hodnotou proti účtům nákladů a výnosů	(204 770)	(24 295)
Změna stavu závazků k bankám	1 110 264	(279 740)
Změna stavu závazků z pojištění	2 137 203	439 497
Změna stavu ostatních závazků	(213 936)	98 145
Změna stavu ostatních rezerv	(79 521)	98 660
Zaplacená daň z příjmů právnických osob	(947 898)	(2 149 287)
Čisté peněžní toky z provozní činnosti	(1 244 583)	867 957
Peněžní toky z investiční činnosti		
Přijaté úroky	4 167 383	2 725 507
Přijaté dividendy	291 834	2 350 336
Pořízení hmotného a nehmotného majetku	(779 915)	(1 212 816)
Pořízení finančních aktiv oceňovaných reálnou hodnotou proti účtu nákladů a výnosů neurčených k obchodování	(4 271 624)	(5 145 076)
Pořízení finančních aktiv určených k prodeji	(52 842 808)	(20 292 420)
Pořízení investic do nemovitostí		(68 744)
Pořízení majetkových účastí v dceřiných a přidružených společnostech	(3 054 624)	(215 082)
Poskytnuté úvěry	(100 000)	
Příjmy z prodeje hmotného a nehmotného majetku	96 144	2 848 883
Příjmy z finančních aktiv oceňovaných reálnou hodnotou proti účtům nákladů a výnosů neurčených k obchodování	9 520 985	13 644 663
Příjmy z finančních aktiv určených k prodeji	43 529 366	6 285 026
Příjmy z prodeje dlouhodobého majetku	84 209	2 307 321
Příjmy z prodeje majetkových účastí a ostatní příjmy z majetkových účastí	7 690 372	81 560
Splacené úvěry	100 000	
Ostatní investiční činnosti	50 600	
Čisté peněžní toky z investiční činnosti	4 481 922	3 309 158
Peněžní toky z finanční činnosti		
Čerpání úvěrů a půjček	4 247 205	
Splátky úvěrů a půjček	(2 950 000)	
Příjmy z emise cenných papírů		497 695
Vyplacené úroky	(75 272)	(11 637)
Vyplacené dividendy	(4 500 000)	(5 500 000)
Ostatní finanční aktivity	916	
Čisté peněžní toky z finanční činnosti	(3 277 151)	(5 013 942)
Čistý přírůstek (úbytek) peněžních prostředků a peněžních ekvivalentů	(39 812)	(836 827)
Stav peněžních prostředků a peněžních ekvivalentů k 1.1.	330 224	1 171 098
Dopad změn měnových kurzů na peněžní prostředky a peněžní ekvivalenty	2 061	(4 047)
Stav peněžních prostředků a peněžních ekvivalentů k 31.12.	292 473	330 224

Odesláno dne :	16.3.2009
Razítko a podpis statutárního orgánu pojišťovny:	Ing. Ivan Vodička 
Osoba odpovědná za účetnictví:	Ing. Jaroslava Hirschová 
Osoba odpovědná za účetní závěrku:	Ing. Ladislav Korobczuk 