

**Pololetní zpráva**  
**České pojišťovny a.s.**  
**za I. pololetí 2005**

## **Obsah:**

<b>1. ZÁKLADNÍ INPOPISNÁ FORMACE O SPOLEČNOSTI .....</b>	<b>3</b>
<b>2. POPISNÁ ČÁST POLOLETNÍ ZPRÁVY K HOSPODÁŘSKÝM VÝSLEDKŮM.....</b>	<b>4</b>
<b>3. TABULKOVÁ ČÁST.....</b>	<b>14</b>
<b>4. DOPLŇUJÍCÍ INFORMACE K NEKONSOLIDOVANÉ MEZITÍMNÍ ÚČETNÍ ZÁVĚRCE ČESKÉ POJIŠŤOVNY K 30. ČERVNU 2005.....</b>	<b>21</b>

## 1. ZÁKLADNÍ INFORMACE O SPOLEČNOSTI

Česká pojišťovna a.s. (dále i Česká pojišťovna či společnost) je nástupcem bývalé státem vlastněné České státní pojišťovny. Vznikla 1. května 1992 jako akciová společnost v rámci první vlny kupónové privatizace.

### Údaje o emitentovi kótovaného cenného papíru

Obchodní firma	Česká pojišťovna a.s.
Právní forma	Akciová společnost
Sídlo společnosti	Spálená 75/16, 113 04 Praha 1
Identifikační číslo	452 72 956
Daňové identifikační číslo	CZ 4527 2956
Bankovní spojení	Komerční banka, a.s. Praha 1
Účet	174 33-021/0100
Datum vzniku	1. května 1992 Společnost byla založena na dobu neurčitou.
Právní předpis	Společnost byla (ve smyslu § 11 odst. 3 zákona č. 92/1991 Sb., o podmínkách převodu majetku státu na jiné osoby, ve znění pozdějších změn a doplňků) založena Fondem národního majetku České republiky zakladatelskou listinou ze dne 28. 4. 1992 a vznikla zápisem do obchodního rejstříku dne 1. 5. 1992.
Zápis v obchodním rejstříku	Městský soud v Praze Spisová značka oddíl B, vložka 1464
Centrála	Na Pankráci 1658/121, 140 21 Praha 4

### Akcionářská struktura

CESPO B. V. (Nizozemí, Herengracht 450, 1017 CA Amsterdam) .....97,7 %  
Ostatní..... 2,3 %

### Základní ukazatele

Stav k 30. 6. /v tis. Kč/	2005*)	2004	2003	2002
Aktiva celkem	128 194 610	120 823 519	118 666 897	108 736 491
Vlastní kapitál	19 726 033	13 728 212	13 647 909	12 257 261
Základní kapitál**)	2 980 963	2 980 963	3 412 391	3 412 391
Hospodářský výsledek po zdanění	2 793 150	1 861 091	1 149 401	1 120 942

\*) údaje za rok 2005 jsou poprvé vykázaný podle mezinárodních účetních standardů IAS/IFRS a tak nejsou srovnatelné s předchozími roky, které jsou v této tabulce podle českých účetních standardů

\*\*\*) základní kapitál byl snížen na základě rozhodnutí valné hromady z 19. května 2003. Zápis nové výše základního kapitálu do Obchodního rejstříku byl realizován 25. června 2004.

### **Rating**

Česká pojišťovna má vyžádaný rating od ratingových agentur Standard & Poor's a Moody's, které posuzují finanční sílu společnosti. Ratingy udělené společnosti oběma agenturami jsou v tzv. investičním stupni. Agentura Moody's Českou pojišťovnu hodnotila poprvé v roce 2003 a 30. června přiřadila České pojišťovně stupeň Baa3 se stabilním výhledem a tento stav trvá. Agentura Standard & Poor's zvýšila 3. listopadu 2004 rating finanční síly České pojišťovny z BBB- se stabilním výhledem na BBB se stabilním výhledem.

### **Rozdělení zisku 2004**

Valná hromada České pojišťovny schválila na řádné valné hromadě konané 3.6. 2005 rozdělení čistého zisku společnosti za rok 2004 ve výši 4 174 788 958 Kč tak, že celý tento zisk společnosti za rok 2004 v uvedené výši bude převeden na účet nerozděleného zisku minulých let

### **Přechod vlastnického práva k akciím**

Mimořádná valná hromada společnosti, která se konala 25.7.2005, schválila v souladu s § 183i a násl. obchodního zákoníku přechod vlastnického práva ke všem akciím společnosti ve vlastnictví akcionářů společnosti odlišných od hlavního akcionáře, kterým je společnost Cespo, B.V., reg.č. 34124688, se sídlem v Nizozemí, Herengracht 450, 1017CA Amsterdam, na hlavního akcionáře. Hlavní akcionář poskytne ostatním akcionářům společnosti za akcie společnosti protiplnění ve výši 21 288,- Kč za jednu akcii společnosti o jmenovité hodnotě 1 000,- Kč. Protiplnění bude oprávněným akcionářům zapláceno ve lhůtě 2 měsíců ode dne přechodu vlastnického práva k akciím společnosti.

## **2. POPISNÁ ČÁST POLOLETNÍ ZPRÁVY K HOSPODÁŘSKÝM VÝSLEDKŮM**

### **2.1.Celkové údaje za Českou pojišťovnu**

Celkové hrubé předepsané pojistné České pojišťovny k 30. 6. 2005 dosáhlo téměř 22 mld. Kč, což představuje meziroční nárůst o 2,7 %, tj. o 576 mil. Kč, a to především díky příznivému vývoji v neživotním pojištění.

Za I. pololetí roku 2005 hrubé předepsané pojistné neživotního pojištění dosáhlo objemu 13,5 mld. Kč a činilo meziroční nárůst o 8,3 %. Hrubé předepsané pojistné v životním pojištění pokleslo na 8,4 mld. Kč, tedy o 5,1 %. Hlavním důvodem pro pokles je situace na trhu životního pojištění, který celkově vykazuje pokles objemu předepsaného pojistného.

Celkové hrubé náklady na pojistná plnění se meziročně snížily o 13,7 % na 12,9 mld. Kč, z čehož 2,6 mld. Kč činí podíl zajišťovatelů.

K 30.6.2005 vzrostl objem technických rezerv na úroveň téměř 90 mld. Kč (nárůst o 3,8 mld. Kč oproti stavu k 31. 12. 2004) převážně z důvodu zvýšení rezervy na nezasloužené pojistné a rezervy na pojistná plnění.

Vlastní kapitál se oproti konci předchozího roku zvýšil z 16,9 mld. Kč na 19,7 mld. Kč.

Celkový hospodářský výsledek dosáhl za účetní období k 30. 6. 2005 výše 2,8 mld. Kč, což je oproti stejnému období roku 2004 výsledek vyšší o 2,1 mld. Kč (o 326 %). Nárůst souvisí především s příznivým vývojem na finančních trzích.

Do výsledků roku 2005 se promítl vznik kaptivní zajišťovny CP REINSURANCE COMPANY Ltd. (CP Re) jako dceřiné společnosti České pojišťovny se sídlem na Kypru. CP Re v červnu 2004 obdržela licenci k podnikání v oboru zajištění. CP Re poskytuje své služby v první fázi především společně s ostatními společnostmi z finanční skupiny České pojišťovny.

## **2.2. Komentář k finanční situaci a výsledkům hospodaření**

### **Hospodářský výsledek**

Celkový hospodářský výsledek dosáhl k 30. 6. 2005 výše 2,8 mld. Kč. To představuje meziroční zvýšení o 326 %. Bilanční suma společnosti se zvýšila na 128,2 mld. Kč, což souvisí zejména se zvýšením objemu položek finančních aktiv a na straně pasív položek vlastního kapitálu.

### **Základní kapitál společnosti a fondy**

Výše základního kapitálu společnosti a fondů dosahuje za první pololetí 2005 hodnoty 6,7 mld. Kč, což znamená ve srovnání s koncem roku 2004 nárůst o 103 mil. Základní kapitál k 30.6.2005 činil 2 981 mil Kč.

### **Technické rezervy**

V průběhu 1. pololetí roku 2005 došlo ke zvýšení technických rezerv (závazků z pojištění) o 3,8 mld. Kč na téměř 90 mld. Kč.

### **Rezerva na nezasloužené pojistné**

Rezerva na nezasloužené pojistné za 1. pololetí roku 2005 vzrostla na 6,2 mld. Kč. To představuje nárůst o 1,2 mld. Kč proti stavu k 31. 12. 2004.

### **Rezerva pojistného životních pojištění**

Stav rezervy životních pojištění k 30.6.2005 činí 67,5 mld. Kč a oproti konci roku 2004 vzrostla o 2,8 mld. Kč.

### **Rezerva na pojistná plnění**

Čistá výše rezervy na pojistná plnění smluvních neživotních pojištění k 30. 6. 2005 činí 13,8 mld. Kč, což představuje nárůst o 41 mil. Kč. Kč proti konečnému stavu předchozího roku.

### **Finanční závazky**

Finanční závazky společnosti v průběhu 1. pololetí 2005 poklesly o 5,5 % na 15,3 mld. Kč. Důvodem byl pokles finančních závazků oceňovaných reálnou hodnotou. Závazky (mimo finanční umístění) se zvýšily o 0,3 % na 7,8 mld. Kč.

### **Finanční aktiva, majetkové podíly a investiční majetek**

Čistá výše finančních aktiv meziročně vzrostla ze 93,6 mld. Kč na 98,9 mld. Kč (růst o 5,6 %). Tento vývoj byl způsoben změnami jednotlivých položek ve struktuře finančního umístění, kde vzrostl objem úvěrů a pohledávek (o 6,9 mld. Kč), proti tomu poklesl objem finančních aktiv oceňovaných reálnou hodnotou (o 1,9 mld. Kč). Majetkové podíly se snížily o 1 % na 12,8 mld. Kč a investiční majetek vzrostl o 2,5 % na 3,6 mld. Kč.

### **Podíly zajišťovny na pojistně technických rezervách**

Podíly zajišťovny na pojistně technických rezervách vzrostly z 5,5 mld. Kč na 6,1 mld. Kč.

### **Provozní a ostatní hmotný majetek**

Provozní a ostatní hmotný majetek se za první pololetí letošního roku snížil z 4,4 mld. Kč na 4,1 mld. Kč.

### **Ostatní aktiva a aktivní časové rozlišení**

Položka ostatních aktiv a aktivního časového rozlišení ve srovnání se stavem k 31. 12. 2004 poklesla o 19 % na 817 mil. Kč.

### **2.3. Neživotní pojištění**

#### **Charakteristika**

V roce 2005 navázala Česká pojišťovna v oblasti neživotního pojištění na transformační proces, kdy v roce 2003 a 2004 zcela zcentralizovala oblast back office (likvidaci pojistných událostí, taxaci a správu pojištění) implementací nových produktů do nového centrálního systému.

Od ledna byl zahájen prodej nového pojištění v oblasti pojištění podnikatelů, dále přibylo cestovní pojištění a od června je připraveno nové pojištění motorových vozidel a zemědělských rizik.

#### **Předpis a obchod**

V oblasti obchodních aktivit Česká pojišťovna pokračuje v příznivém trendu v pojištění motorových vozidel, kde v havarijním pojištění společnost zaznamenala za první pololetí růst o 9,43 %, v POV došlo k poklesu o necelé 4 %, avšak tato skutečnost je dána postupným rozkládáním portfolia klientů do běžného roku (v roce 2000 bylo 100 % klientů pojištěno od 1.1. – demonopolizace).

V občanském neživotním pojištění došlo k nárůstu o 5,12 %. Růst je podpořen pokračující transformací starých pojistných smluv, tentokrát v oblasti pojištění odpovědnosti za škodu.

V zemědělském pojištění a v pojištění podnikatelů dochází k růstu, a to vlivem zavedení nových produktů a zvýšeným zájmem zemědělských subjektů o pojištění rizik.

Česká pojišťovna i v roce 2005 provozuje zákonné pojištění odpovědnosti za škodu při pracovním úrazu a nemoci z povolání. Do státního rozpočtu jsou odváděny přebytky vniklé v cash-flow hospodaření za období kalendářního roku (ze státního rozpočtu by byly hrazeny případné ztráty v cash-flow hospodaření). Toto pojištění za celou dobu jeho trvání vykazuje přebytky.

V pojištění velkých rizik překročil za první pololetí roku 2005 objem předepsaného pojistného loňské hodnoty přibližně o 1 %. V rámci jednotlivých druhů pojištění jsou však patrné odchylky od loňských hodnot. Zejména v živelním pojištění čelí Česká pojišťovna dramatickému poklesu sazeb, který v některých segmentech pojištění, jako např. strojírenství, energetice a službách, dosahuje až desítek procent. S ohledem na tuto skutečnost je předpis pojistného v živelním pojištění na úrovni 98 % loňského roku. Výpadek je však bezpečně nahrazen pojištěním odpovědnosti, kde činí meziroční nárůst 22 %. V pojištění technických rizik činí nárůst 1 %.

V průběhu roku 2005 dochází k útlumu aktivit v oblasti námořního a leteckého pojištění, kde společnost nechce nadále rozvíjet svoji činnost. Naopak zaznamenáváme nárůst v oblasti pojištění finančních rizik.

Rok 2004 byl z hlediska nárůstu předepsaného pojistného a škodního průběhu nadmíru dobrý, pololetní výsledky naznačují, že i v roce 2005 by mohly být klíčové ukazatele v oblasti pojištění velkých rizik splněny.

Vývoj celkového předpisu Českého jaderného poolu měl v prvním pololetí 2005 mírně klesající tendenci v porovnání s výsledky za první pololetí 2004. V pojištění došlo k poklesu o 10 % a v převzatém zajištění přibližně o 7 %. Tento pokles je způsoben především nižším podílem České pojišťovny a.s. na celkové kapacitě ČJP v roce 2005.

### **Postavení na trhu neživotního pojištění**

Vývoj podílu České pojišťovny na trhu neživotního pojištění:

k 30.06.2002	k 30.06.2003	k 30.06.2004	k 30.6.2005
40,0 %	38,1 % *)	38,9 %**)	37,3% ***)

\*) aktualizovaný údaj ČAP z 28.7.2004

\*\*\*) aktualizovaný údaj ČAP z 25.7.2005

\*\*) předběžný údaj ČAP z 25.7.2005

### **Nové produkty**

Česká pojišťovna inovuje celé své portfolio. K 1.1.2005 společnost učinila nezbytné změny vyplývající z nové právní úpravy zákona o pojistné smlouvě. Zcela nové produkty jsou implementovány v pojištění podnikatelů, v cestovním pojištění a připraveno je nové pojištění motorových vozidel a zemědělské pojištění.

V roce 2005 byla zahájena konverze pojistných smluv v pojištění odpovědnosti za škodu občanů, tj. nabídka nových smluv lépe odpovídajících požadavkům trhu.

### **Náklady na pojistná plnění**

V prvním pololetí 2005 pokračuje vývoj posledních dvou let, kdy po kalamitě z léta 2002 nedošlo k mimořádným pojistným událostem.

Celkové výsledky likvidace pojistných událostí jsou uspokojivé, počet nevyřízených pojistných událostí klesá. Lze konstatovat, že nedochází k žádným výkyvům ani v oblasti frekvence vzniku pojistných událostí a jejich průměrné výše.

Společnost realizuje projekt na řízení nákladů na pojistná plnění, který přispívá ke stagnaci těchto nákladů.

Nové technologie umožňují rychlejší a kvalitnější obsluhu klienta i distribučních sítí při likvidaci pojistných událostí.

### **Zajištění**

Česká pojišťovna soustřeďuje zajišťovací činnost do oblasti pasivního zajištění, kdy přenáší část svých pojistných rizik na zajišťovatele. Převážně se jedná o rizika v neživotním pojištění.

Hlavními partnery České pojišťovny v oblasti zajištění jsou nejvýznamnější a největší světové zajišťovny. Riziko je u nich umístěováno částečně přímo, obvykle však prostřednictvím renomovaných makléřských firem. Při výběru partnerů v zajištění je kladen velký důraz na solventnost a finanční sílu jednotlivých zajišťoven. Volba zajišťovny je dále podmíněna výsledkem jejich ratingového hodnocení, dlouhodobou stabilitou, kvalitou poskytovaných služeb, jejich obchodní strategií a mírou jejich ochoty poskytovat České pojišťovně odbornou podporu a poradenství.

Obnova zajištění na rok 2005 navázala na podmínky zajištění pro rok 2004. České pojišťovně se podařilo obnovit všechny smlouvy v požadované kvalitě.

Aktivní zajišťovací kapacitu poskytuje Česká pojišťovna především svým dceřiným společnostem, u části těchto obchodů následně dochází k retrocesi v rámci příslušných zajišťovacích programů. Česká pojišťovna založila v polovině roku 2004 kaptivní zajišťovnu CP REINSURANCE COMPANY Ltd. se

sídlem v Nikósii v Kyperské republice. Je 100% dceřinou společností České pojišťovny. Primárním obchodním záměrem založení této společnosti je poskytovat zajištění společnostem ze skupiny České pojišťovny, přičemž do budoucna je možné další rozšíření obchodních aktivit.

#### Výhled

Společnost je připravena implementovat nové produkty prakticky v celém spektru neživotního pojištění s tím, že nové technologie umožňují rychlejší sjednávání pojištění a kvalitnější obsluhu klienta i distribučních sítí. Důraz bude kladen na zavádění nových produktů v druhé polovině roku.

### **2.4. Životní pojištění**

#### Charakteristika

V prvním pololetí došlo ke zpomalení růstu trhu životního pojištění v České republice. České pojišťovně se v tomto období podařilo obstát zejména díky probíhajícím obchodním projektům a díky pokračujícímu oslovování stávajících klientů s nabídkou přepracování starších smluv na nové. Česká pojišťovna v tomto období také těžila z loni dokončeného procesu transformace vnitřních procesů. To nám umožnilo plně se soustředit na služby klientům

#### Předpis a obchod

České pojišťovně v prvním pololetí mírně pokleslo předepsané pojistné životního pojištění. U běžně placeného pojištění ovšem došlo oproti stejnému období roku 2004 k nárůstu o 9,5%. Nárůst u běžně placeného pojištění byl způsoben zejména pokračováním konverze – tedy již zmíněného oslovování stávajících klientů se starými smlouvami. V rámci této akce jsou klientům nabízeny moderní produkty, které lépe vyhovují jejich současným požadavkům na pojistné krytí. U nových produktů dochází ke zvýšení pojistných částek a tak i pojistného, které se pozitivně projeví na předepsaném pojistném.

Předepsané pojistné výrazně vzrostlo i v oblasti úrazového připojištění k životnímu pojištění – oproti stejnému období roku 2004 činil nárůst 8,3%.

#### Postavení na trhu životního pojištění

Vývoj podílu České pojišťovny na trhu životního pojištění:

životní pojištění	k 30.06.2002	k 30.06.2003	k 30.06.2004	k 30.06.2005
celkem	38,2 %	33,1 % *)	38,9 % **)	37,9 % ***)
z toho jednorázově placené pojištění	35,2 %	21,4 % *)	45,2 % **)	43,1 % ***)

\*) aktualizovaný údaj ČAP z 28.7.2004

\*\*\*) aktualizovaný údaj ČAP z 25.7.2005

\*\*\*\*) předběžný údaj ČAP z 25.7.2005

#### Nové produkty

Od května roku 2005 uvedla společnost do prodeje nové investiční pojištění pod názvem DYNAMIK Plus. Jedná se o produkt, který využívá obchodně velmi úspěšného a klienty oblíbeného flexibilního produktu DYNAMIK. Nové životní pojištění DYNAMIK Plus v sobě zahrnuje nejen všechny výhody stávajícího produktu včetně širokého balíčku připojištění, ale navíc přináší klientům i možnost vyššího zhodnocování části běžně placeného pojistného prostřednictvím investování do podílových fondů České pojišťovny s možností volby mezi pěti investičními programy i v průběhu trvání smlouvy.

Česká pojišťovna v případě prodeje tohoto produktu klade velký důraz na kvalitní vyškolení pojišťovacích poradců s cílem včasné a úplně informovat klienty o všech náležitostech spojených se sjednáním životního pojištění Dynamik Plus. Tento produkt považujeme za jeden z nejmodernějších produktů na trhu a díky jeho komplexnosti jej budou prodávat pouze nejzkušenější pojišťovací poradci.

#### Náklady na pojistná plnění

Rezerva pojistného životních pojištění dosáhla v pololetí roku 2005 úrovně 60,2 mld.Kč. Vyplacená plnění klesla oproti stejnému období loňského roku z 8,9 mld. Kč na 6,7 mld. Kč, což je ovlivněno zejména nižším objemem technických rezerv přepracovávaných starších smluv než ve stejném období loňského roku.

#### Výhled

Ve druhé polovině roku se budeme dále soustřeďovat na zkvalitňování služeb klientům a na další zvyšování obchodních výsledků. Důraz budeme klást na prodej produktů DYNAMIK a DYNAMIK Plus spolu s důkladným školením obchodní služby tak, aby byl zákazník vždy úplně informován o všech možnostech produktů.

Pozitivní trend růstu životního pojištění, který je tažen především kupní silou obyvatelstva, bude i v následujícím období zachován.

I nadále považujeme životní pojištění za jeden z nejperspektivnějších finančních produktů na českém trhu. Stále platí, že potenciál ve srovnání s okolními zeměmi zdaleka není naplněn.

## **2.5. Finanční investice**

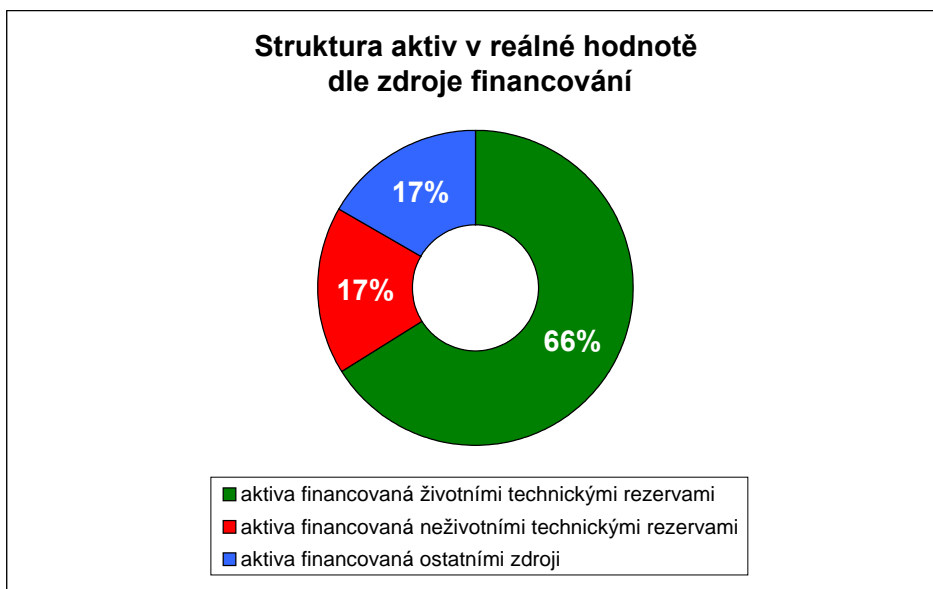
### **Investiční aktivity**

Investiční aktivity Česká pojišťovna dosáhla během prvního pololetí roku 2005 čistého výnosu z finančních investic ve výši 5,92 mld. Kč, což v porovnání se stejným obdobím loňského roku představuje nárůst o 3,57 mld. Kč. Výrazné zvýšení výnosu bylo způsobeno příznivým vývojem na finančních trzích, zejména silným růstem akciových trhů a poklesem úrokových sazeb.

Oproti stejnému období předchozího roku došlo k nárůstu objemu aktiv financovaných prostředky technických rezerv životních pojištění, a to ve výši 5,9 mld. Kč v čisté výši. Naproti tomu objem aktiv financovaných prostředky technických rezerv neživotních pojištění poklesl. Celkový pokles objemu aktiv v porovnání se stejným obdobím předchozího roku činil 2,4 mld. Kč.

Struktura finančního umístění aktiv České pojišťovny v reálné hodnotě dle zdrojů financování byla za první pololetí roku 2005 následující:

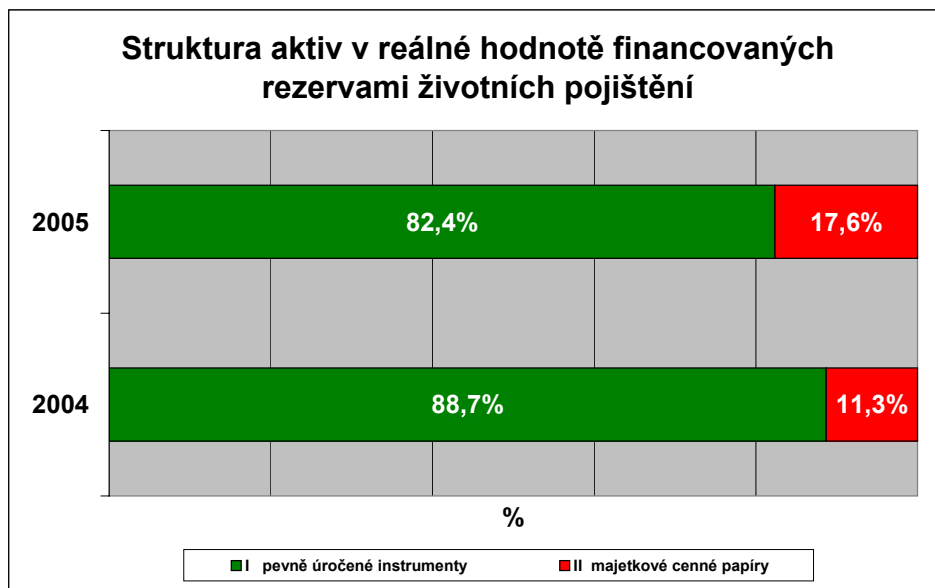
1. 66 % aktiva financovaná životními technickými rezervami
2. 17 % aktiva financovaná neživotními technickými rezervami
3. 17 % aktiva financovaná ostatními zdroji



### **Finanční umístění prostředků, jejichž zdroji jsou rezervy životních pojištění**

Ke konci června roku 2005 byla největší část prostředků, jejichž zdrojem jsou technické rezervy životních pojištění, investována do dluhových instrumentů (56,9 mld. Kč, což činí 82,4 %), tj. do obligací, pokladničních poukázek a termínovaných vkladů. Tato část portfolia je tvořena především tuzemskými a zahraničními státními cennými papíry a cennými papíry prvotřídních emitentů s vysokým ratingovým ohodnocením.

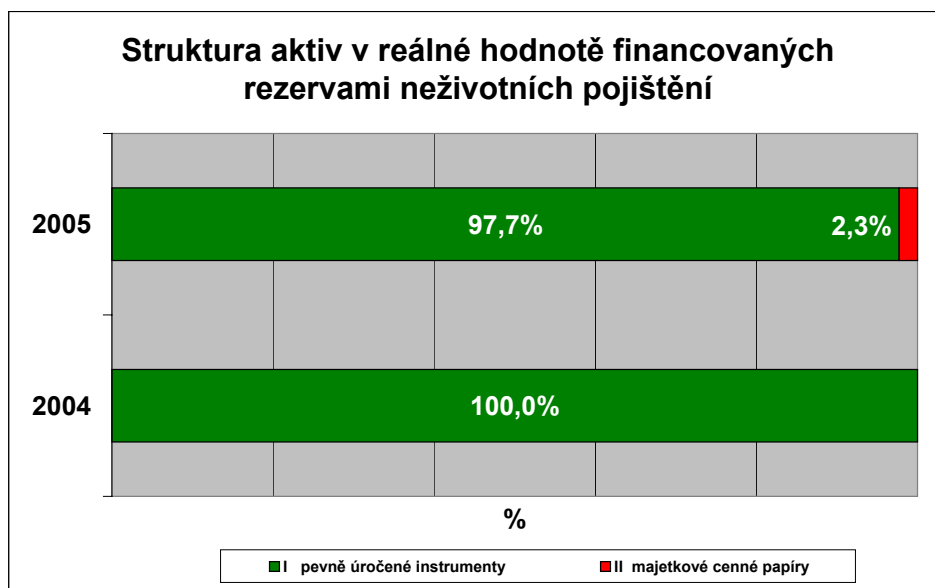
Druhou objemově nejvýznamnější skupinou aktiv, jejichž zdroji jsou technické rezervy životního pojištění, tvoří majetkové cenné papíry (akcie a podílové listy). Jejich objem představuje 12,2 mld. Kč, tzn. 17,6 %.



Celkový výnos z finančního umístění prostředků, jejichž zdroji jsou technické rezervy životního pojištění, za první pololetí roku 2005 dosáhl výše 4,81 mld. Kč. Tento výnos byl tvořen zejména výnosem z pevně úročených instrumentů (především obligací a úrokových derivátů) ve výši 3,78 mld. Kč. Majetkové cenné papíry dosáhly kladného výsledku ve výši 1,03 mld. Kč.

**Finanční umístění prostředků, jejichž zdroji jsou rezervy neživotních pojištění**

Ke dni 30.6.2005 bylo v souladu s uplatňovanou investiční strategií společnosti prakticky celé portfolio investováno do pevně úročených instrumentů (ve výši 17,5 mld. Kč), tj. především do obligací s kratší průměrnou dobou splatnosti (10,4 mld. Kč) a termínovaných vkladů (3,4 mld. Kč).



Celkový výnos z finančního umístění prostředků, jejichž zdroji jsou technické rezervy neživotních pojištění dosáhl za první pololetí roku 2005 celkem 0,50 mld. Kč.

## **2.6.Ostatní informace**

### **Klientský servis**

Před dvěma lety vznikl v České pojišťovně v rámci procesu transformace nový útvar – Klientský servis, jehož vytvoření mělo za cíl zefektivnění procesů taxace, správy i likvidace životního a neživotního pojištění. Současně bylo vytvořeno Komunikační centrum, které umožnilo nový způsob předávání informací mezi pojišťovnou a klientem.

V 1. pololetí 2005 prošel Klientský servis rozsáhlou změnou organizační struktury. Od transformovaného Klientského servisu si Česká pojišťovna slibuje nejen další zkvalitnění péče o klienta, ale také pokračující optimalizaci všech procesů s vynaložením nižších nákladů než v předchozím období. Od 1.3.2005 do 30.6.2005 se například podařilo v Klientském servisu snížit počet zaměstnanců o 5 procent a současně dodržet požadovanou kvalitu, kvantitu a dobu obsluhy klienta.

Útvar také napomáhá přebíráním dalších původně decentralizovaných agend k pokračující konsolidaci a centralizaci provozních systémů jak v oblasti životního pojištění, tak v oblasti neživotního pojištění. V 1.pololetí 2005 se úspěšně podařilo implementovat systém Centrálního zpracování plateb. V Komunikačním centru dochází k průběžnému doplňování funkcí IP telefonie tak, aby se mohl Klientský servis v mnohem větší míře zapojit do obchodních kampaní České pojišťovny.

### **Informační technologie**

Služby informačních technologií (IT) hrají podstatnou úlohu při podpoře hlavní činnosti společnosti.

V první polovině roku 2005 se společnost dále zaměřovala na konsolidaci systémů a zvýšení efektivity informačních technologií (dále jen IT) vývoje a provozu systémů v oblasti životního i neživotního pojištění. Významný podíl na konsolidaci systémů má posilování pozice IT architektury. V procesu konsolidace bylo úspěšně dokončeno nahrazení systému APIS PPP (pojištění průmyslu a podniků) systémem TIA. Cílem konsolidace informačních systémů je optimalizace nákladů na provoz a údržbu a dokončení plného přechodu na provoz centrálních IS. Dalším významným krokem ke zkvalitnění služeb IT je zavádění nových informačních systémů budovaných dle třívrstvé aplikační architektury.

Nově zaváděné informační systémy umožňují distribučním kanálům České pojišťovny lepší orientaci na zákazníka. Hlavním nástrojem řízení vztahů se zákazníky je JOK – Jednotná obsluha klienta, který slouží pro konsolidaci uživatelského rozhraní pro agentury, klientský servis, pojišťovací poradce a makléře. V současné době již JOK využívá řada klíčových informačních systémů společnosti a jeho využitelnost je konzistentně rozšiřována. Využívání nových prověřených technologií je v souladu s nejpřísnějšími bezpečnostními standardy pro finanční instituce.

Změny v řízení architektury a pokračující konsolidace systémů úzce souvisí se zavedením standardních metodických postupů vývoje, integrace a provozování IS. Zavedení standardních metodik v první polovině roku 2005 umožní pružnější reagování na požadavky obchodních a produktových útvarů, které jsou vyvolány vývojem pojistného trhu za současného udržení stability a řádného chodu provozních systémů.

Obdobně i v oblasti technické infrastruktury pokračovala společnost v prvním pololetí 2005 v krocích podporujících zvýšení stability, dostupnosti a bezpečnosti provozu informačních systémů. Bylo vybudováno nové výpočetní středisko, které splňuje nejnáročnější provozní a bezpečnostní parametry. Provoz IS byl do nového střediska plně převeden bez závažných negativních vlivů na běžný chod České pojišťovny. V návaznosti na konsolidaci a centralizaci IS byla změněna topologie datové sítě WAN a

odpovídající nastavení kapacity datových okruhů. Současně došlo k modernizaci aktivních síťových prvků včetně důsledného redundantního zapojení. Těmito kroky bylo dosaženo souladu kapacity technické infrastruktury s kapacitními potřebami vyplývajícími z požadavků obchodní expanze.

V prvním pololetí 2005 byla vypracována koncepce dobudování Disaster Recovery pro kritické aplikace společnosti a byly provedeny úvodní kroky k její postupné implementaci.

### **Marketingové aktivity a společensky prospěšná činnost**

Marketingové aktivity České pojišťovny se i v prvním pololetí roku 2005 zaměřovaly především na budování silné značky s nejvyšší atraktivitou a obchodním potenciálem. Jejich cílem proto bylo informovat nejen o stávající produktové nabídce i novinkách, ale i o atraktivitě společnosti jako takové. Cílem komunikační strategie v prvním pololetí roku 2005 bylo pokračování v postupném omlazování značky a s ním spojeným oslovením a získáním nové skupiny zákazníků (především ve věku 30 – 45 let). Zároveň se do ní promítala snaha posílit image společnosti jako poskytovatele kvalitních služeb a likvidátora pojistných událostí při potvrzení jejich klíčových atributů ve vnímání cílových skupin, jako je tradice, finanční stabilita, inovace, kvalifikovanost personálu a široké portfolio produktů.

Od 1. dubna 2005 byla zahájena nová komunikační podpora ŽP DYNAMIK, která je založena na TV kampani komunikující základní přednost produktu, a sice flexibilitu, díky které je DYNAMIK „pojištěním na celý život“.

### **Dopad legislativních změn na činnost České pojišťovny**

V souvislosti s novým zákonem o pojišťovacích zprostředkovatelích a samostatných likvidátorech pojistných událostí a změnou živnostenského zákona (dále jen zákon) zahájila Česká pojišťovna 1. února 2005 proces hromadné registrace výhradních pojišťovacích agentů na Ministerstvu financí ČR. V současné době je zaregistrováno více než 4 500 výhradních pojišťovacích poradců České pojišťovny.

### **2.7. Výhled do konce roku 2005**

Hlavním krátkodobým a střednědobým cílem České pojišťovny je udržet si nadále pozici vedoucí domácí pojišťovny v oblasti životního i neživotního pojištění a zvyšovat přitom hodnotu společnosti, hodlá se i nadále profilovat jako pojišťovací ústav nabízející pojistné i finanční produkty a služby nejširší občanské klientele. V roce 2005 bude v České pojišťovně pokračovat optimalizace administrativních činností, zefektivňování činností v klientském centru a zkvalitňování servisu.

I přes zpomalení dynamiky životního pojištění v ČR je cílem České pojišťovny udržet si podíl na trhu. Společnost se hodlá soustředit na podnikovou klientelu, kde se životní pojištění a penzijní připojištění stává stále významnějším prostředkem motivace zaměstnanců. Rok 2005 je pro životní pojištění České pojišťovny ve znamení dokončení konverze životních a úrazových pojistek a zavedení nových produktů (Dynamik Plus), které pomohou společnosti uspět na vysoce konkurenčním trhu.

Záměrem je také zopakovat úspěch v oblasti pojištění motorových vozidel, kterého Česká pojišťovna dosáhla v roce 2004. Za účelem další podpory prodeje havarijního pojištění a povinného ručení bude docházet k rozvoji spolupráce například s prodejci vozidel či leasingovými společnostmi. Velký důraz je kladen na maximální eliminaci objemu pojistných podvodů.

Důležitým předpokladem úspěchu na stále koncentrovanějším trhu a pro splnění náročných obchodních cílů v životním i neživotním pojištění je další rozvoj křížového prodeje produktů a služeb v rámci celé finanční skupiny České pojišťovny. V souladu se světovými trendy se proto Česká pojišťovna bude dále zaměřovat na poskytování ucelených balíčků finančních služeb pro retailovou i podnikatelskou klientelu

a na rozvoj moderních distribučních kanálů, umožňujících lépe využívat synergických efektů plynoucích z rozsahu činnosti a velikosti skupiny. Obchodní potenciál skýtají především tzv. bankopojišťovací produkty a širší využití rozsáhlé pobočkové sítě.

### 3. TABULKOVÁ ČÁST

- Základní údaje pro potřeby Komise pro cenné papíry
- Rozvaha dle IAS/IFRS k 30.06.2005 (nekonsolidovaná)
- Výkaz zisku a ztráty dle IAS/IFRS k 30.06.2005 (nekonsolidovaný)
- Přehled změn vlastního kapitálu dle IAS/IFRS k 30.06.2005 (nekonsolidovaný)
- Výkaz peněžních toků dle IAS/IFRS k 30.06.2005 (nekonsolidovaný)

### 4. DOPLŇUJÍCÍ INFORMACE K NEKONSOLIDOVANÉ MEZITÍMNÍ ÚČETNÍ ZÁVĚRCE ČESKÉ POJIŠŤOVNY K 30. ČERVNU 2005

#### Prohlášení

Tato pololetní zpráva za 1. pololetí roku 2005 je zpracována na základě § 119 zákona č. 256/2004 Sb., o podnikání na kapitálovém trhu. Obsahuje finanční výkazy k 30.6.2005, které jsou poprvé zpracovány na základě mezinárodních účetních předpisů IAS/IFRS.

Za Českou pojišťovnu a.s.

Ing. Ladislav Bartoníček, M.B.A.

JUDr. Jan Ježdík

.....  
předseda představenstva

.....  
místopředseda představenstva

### Základní údaje

Emitent	IČ
	45272956
	Název emitenta
	Česká pojišťovna a.s.
	Adresa sídla
	Spálená 75/16, 113 04 Praha 1
Kontaktní osoba	Jméno
	Ing. Ondřej Huslar
	Funkce
	vedoucí referátu vnějšího výkaznictví
	E-mail
	<a href="mailto:ohusler@cpoj.cz">ohusler@cpoj.cz</a>
	Telefon
	267 222 408
Informační povinnost	Datum vzniku IP
	30.6.2005
	Typ informační povinnosti
	Pololetní zpráva

# Česká pojišťovna, a. s. Praha

sídlo Spálená 16, Praha 1, PSČ 113 04

identifikační číslo 45 27 29 56

## Finanční výkazy společnosti

**sestavené za období**

počínající 1. ledna 2005

končící 30. června 2005

Výkazy sestaveny v souladu s ustanovením odst. 9 § 19 zákona 563/1991 Sb. ve znění pozdějších změn podle mezinárodních účetních standardů.

# Česká pojišťovna, a. s., Praha

## Rozvaha

nekonsolidovaná

k datu 30. června 2005

sestaveno dle mezinárodních účetních standardů

v tisících CZK

	Aktuální období	Minulé období
<b>Aktiva</b>		
Nehmotný majetek	1 109 365	1 033 232
Majetkové podíly v dceřiných a přidružených společnostech a společných podnicích	12 788 597	12 871 928
Finanční aktiva	98 914 358	93 639 917
<i>Finanční aktiva oceňovaná reálnou hodnotou proti účtu nákladů nebo výnosů</i>	68 600 638	70 506 977
<i>Finanční aktiva k prodeji</i>	0	0
<i>Finanční aktiva držaná do splatnosti</i>	1 846 064	2 121 056
<i>Úvěry a pohledávky</i>	27 823 375	20 888 908
<i>Peníze a peněžní ekvivalenty</i>	644 281	122 976
Investiční majetek	3 638 318	3 551 067
Podíly zajistitelů na pojistně-technických rezervách	6 109 358	5 523 890
Odložená daňová pohledávka	672 932	929 292
Provozní a ostatní hmotný majetek	4 144 532	4 392 025
Ostatní aktiva	56 460	56 646
Aktivní časové rozlišení	760 690	951 038
<b>Aktiva celkem</b>	<b>128 194 610</b>	<b>122 949 035</b>
<b>Vlastní kapitál</b>		
Základní kapitál	2 980 963	2 980 963
Emisní ážio	0	0
Oceňovací rozdíly	126 294	122 971
Zákonné a statutární rezervní fondy	682 478	682 478
Ostatní fondy	2 904 032	2 804 008
<i>z toho: Fond vyrovnávací rezervy</i>	2 780 919	2 680 919
Nerozdělené hospodářské výsledky	13 032 266	10 339 116
<b>Vlastní kapitál celkem</b>	<b>19 726 033</b>	<b>16 929 536</b>

# Česká pojišťovna, a. s., Praha

## Rozvaha

nekonsolidovaná

k datu 30. června 2005

sestaveno dle mezinárodních účetních standardů

Cizí zdroje		
Závazky z pojištění ( technické rezervy )	89 980 724	86 225 194
<i>z toho: Nezasloužené pojistné</i>	6 229 638	5 069 153
Finanční závazky z prvků dobrovolné spoluúčasti k investičním smlouvám	15 119	0
Finanční závazky	15 329 945	16 223 095
<i>Finanční závazky z investičních smluv bez prvků dobrovolné spoluúčasti</i>	0	0
<i>Podřízené závazky</i>	2 500 000	2 500 000
<i>Závazky z emitovaných cenných papírů</i>	4 117 769	4 051 833
<i>Závazky</i>	7 784 800	7 762 558
<i>Ostatní cizí zdroje</i>	38 112	38 008
<i>Finanční závazky oceňované reálnou hodnotou proti účtu nákladů nebo výnosů</i>	689 939	1 632 009
<i>Závazky vůči bankám</i>	199 325	238 687
<i>Závazky vůči nebankovním subjektům</i>	0	0
Rezervy	421 038	424 646
<i>z toho: Reklasifikované technické rezervy</i>	327 888	327 888
Odložený daňový závazek	964 322	1 113 498
Pasivní časové rozlišení	1 757 429	2 033 066
<b>Cizí zdroje celkem</b>	<b>108 468 577</b>	<b>106 019 499</b>
<b>Celkem vlastní kapitál a cizí zdroje</b>	<b>128 194 610</b>	<b>122 949 035</b>

Odesláno dne :	25.7.2005	
Razítko a podpis statutárního orgánu pojišťovny:		
Osoba odpovědná za účetnictví: (jméno a podpis)	Mgr.Roman Koch	Tel.: 224 052 113
Osoba odpovědná za účetní závěrku: (jméno a podpis)	Ing.Ladislav Korobczuk	Tel.: 224 052 117

# Česká pojišťovna, a. s., Praha

## Výkaz zisků a ztrát

nekonsolidovaný

za období počínající 1. ledna 2005 a končící 30. června 2005  
sestaveno dle mezinárodních účetních standardů

v tisících CZK

	Aktuální období	Minulé období
Zasloužené pojistné, očištěné	15 179 505	19 281 974
<i>Hrubé zaslužené pojistné</i>	<i>20 836 481</i>	<i>20 321 975</i>
<i>Předepsané hrubé pojistné z přímého pojištění</i>	<i>21 829 596</i>	<i>21 138 928</i>
<i>Předepsané hrubé pojistné z aktivního zajištění</i>	<i>170 371</i>	<i>284 975</i>
<i>Změna stavu rezervy na nezaslužené pojistné (hrubá) (+/-)</i>	<i>-1 163 486</i>	<i>-1 101 928</i>
<i>Zasloužené pojistné postoupené zajistiteli</i>	<i>-5 656 976</i>	<i>-1 040 001</i>
<i>Pojistné postoupené zajistitelům (-)</i>	<i>-6 092 362</i>	<i>-1 666 352</i>
<i>Změna stavu rezervy na nezaslouž.pojistné (podíl zajistitelů) (+/-)</i>	<i>435 386</i>	<i>626 351</i>
Příjmy z majetkových účastí z dceřiných a přidružených společností a společných podniků	605 609	49 590
Úrokové a obdobné výnosy	1 400 855	1 727 188
Ostatní výnosy z finančních aktiv	4 051 630	322 046
Výnosy z investičního majetku	93 090	59 654
Čisté výnosy z poplatků a provizí a výnosy z poskytování služeb	1 519	-16 334
Ostatní výnosy	578 329	435 727
<b>Výnosy celkem</b>	<b>21 910 537</b>	<b>21 859 845</b>
Pojistně-technické náklady	-13 305 482	-14 700 769
<i>z toho: Změna stavu technických rezerv a změna stavu závazků z prvků dobrovolné spoluúčasti</i>	<i>-2 799 303</i>	<i>253 056</i>
<i>Změna stavu pojistně-technických rezerv</i>	<i>-2 837 081</i>	<i>367 329</i>
<i>Změna stavu závazků z prvků dobrovolné spoluúčasti</i>	<i>-15 119</i>	<i>0</i>
<i>Změna stavu pojistně-technických rezerv neživotního pojištění</i>	<i>67 320</i>	<i>70 192</i>
<i>Změna stavu jiných technických rezerv</i>	<i>-14 423</i>	<i>-184 465</i>
Dávky ( bonusy ) z investičních smluv	0	0
Úrokové a obdobné náklady	-153 984	-145 621
Ostatní náklady na finanční aktiva	-38 216	-6 684
Náklady na investiční majetek	-292 108	-34 162
Pořizovací náklady a ostatní provozní náklady	-3 503 202	-4 971 299
Ostatní náklady	-639 203	-582 751
Amortizace a trvalé snížení současné hodnoty budoucích zisků	0	0
<b>Náklady celkem</b>	<b>-17 932 195</b>	<b>-20 441 286</b>
<b>Hospodářský výsledek z běžné činnosti</b>	<b>3 978 342</b>	<b>1 418 559</b>
Daň z příjmů	-1 185 192	-762 913
<b>Hospodářský výsledek z běžné činnosti po zdanění</b>	<b>2 793 150</b>	<b>655 646</b>
<b>Hospodářský výsledek v běžném účetním období</b>	<b>2 793 150</b>	<b>655 646</b>
Rozdělení kapitálové složky prvků dobrovolné spoluúčasti	0	0
<b>Hospodářský výsledek v běžném účetním období</b>	<b>2 793 150</b>	<b>655 646</b>

Odesláno dne :	25.7.2005	
Razítko a podpis statutárního orgánu pojišťovny:		
Osoba odpovědná za účetnictví: (jméno a podpis)	Mgr.Roman Koch	Tel.: 224 052 113
Osoba odpovědná za účetní závěrku: (jméno a podpis)	Ing.Ladislav Korobczuk	Tel.: 224 052 117

Česká pojišťovna, a.s

Výkaz PŘEHLED ZMĚN VE VLASTNÍM KAPITÁLU k datu 30. června 2005

sestaveno dle mezinárodních účetních standardů

(v tis. CZK)

POLOŽKA	Základní kapitál	Oceňovací rozdíly	Zákonné a statutární rezervní fondy	Ostatní fondy				Nerozdělené hospodářské výsledky	Vlastní kapitál celkem
				Fond ze zajištění	Fond na držbu vlastních akcií	Fond vyrovnávací rezervy	Ostatní fondy		
<b>Stav k 31. prosinci 2004</b>	<b>2 980 963</b>	<b>122 971</b>	<b>682 478</b>	<b>0</b>	<b>0</b>	<b>2 680 919</b>	<b>123 089</b>	<b>10 339 116</b>	<b>16 929 536</b>
Změna v účetních pravidlech									
Přepočtený zůstatek									
Přebytek z přecenění majetku									
Deficit z přecenění majetku									
Zajištění peněžních toků									
Kurzové rozdíly z přepočtu zahraničních majetkových podílů									
Daň z položek nevykázaných ve výsledovce		3 323				100 000			(103 323)
Čistý zisk / ztráta nevykázaná ve výsledovce								1 804 248	(1 804 248)
Čistý zisk / ztráta za účetní období ve výsledovce								888 902	(888 902)
Upsaný základní kapitál									
Dividendy									
Vydané opce na akcie									
Ostatní změny							24		(24)
<b>Stav k 30. červnu 2005</b>	<b>2 980 963</b>	<b>126 294</b>	<b>682 478</b>	<b>0</b>	<b>0</b>	<b>2 780 919</b>	<b>123 113</b>	<b>13 032 266</b>	<b>19 726 033</b>

# Česká pojišťovna, a. s., Praha

## Výkaz peněžních toků

nekonsolidovaný

za období počínající 1. ledna 2005 a končící 30. června 2005  
sestaveno dle mezinárodních účetních standardů

Položka

v tisících CZK

<b>Stav peněžních prostředků a peněžních ekvivalentů na začátku období (k 1.1.2005)</b>	<b>122 976</b>
Běžné účty	112 872
Pokladní hotovost	296
Peněžní ekvivalenty	9 808
<b>Peněžní toky z hlavní výdělečné činnosti (z provozní činnosti)</b>	<b>3 792 144</b>
Výsledek hospodaření běžného účetního období před zdaněním	3 978 342
<b>Úprava o nepeněžní operace:</b>	
Odpisy, změna stavu opravných položek	210 811
Výnosy z dividend	-94 761
Nákladové a výnosové úroky	-1 246 871
Změna stavu rezerv	3 419 977
Změna stavu pohledávek z provozní činnosti	-2 226 107
Změna stavu zásob	0
Změna stavu přechodných účtů aktiv	23 625
Změna stavu závazků	-936 708
Změna stavu přechodných účtů pasiv	756 269
<b>Peněžní tok z provozní činnosti před úpravou o vliv finančních položek a zaplacené daně z příjmů</b>	<b>3 884 578</b>
Přijaté úroky	1 400 855
Zaplacené úroky	-153 984
Zaplacená daň z příjmů a dopl.daně	-1 339 305
<b>Peněžní toky z investiční činnosti</b>	<b>-4 024 282</b>
Přírůstky a úbytky dlouhodobého nehmotného majetku	-142 831
Přírůstky a úbytky dlouhodobého hmotného movitého majetku	-10 301
Pořízení majetku	157 976
Změna stavu finančního umístění, které není zahrnuto do peněžních prostředků a peněžních ekvivalentů	-4 123 887
Přijaté dividendy	94 761
<b>Peněžní toky z finanční činnosti</b>	<b>753 443</b>
Změna stavu základního kapitálu	0
Změna stavu ostatních kapitálových účtů	152 772
Změna stavu ostatních položek vlastního kapitálu (HV min.let)	600 671
<b>Změna peněžních toků v rámci období</b>	<b>521 305</b>
<b>Stav peněžních prostředků a peněžních ekvivalentů na konci období (k 30.6.2005)</b>	<b>644 281</b>

**Doplňující informace**  
**k nekonsolidované mezitímní účetní závěrce**  
**České pojišťovny**  
**k 30. červnu 2005**

# Česká pojišťovna a.s.

## Doplňující informace k mezitimní účetní závěrce

Období končící 30. červnem 2005

---

<u>I.</u>	<u>KONSOLIDACE</u> .....	4
<u>II.</u>	<u>VÝZNAMNÉ ÚČETNÍ METODY</u> .....	4
II.1.	Předepsané hrubé pojistné .....	4
II.2.	Pojistně technické náklady .....	4
II.3.	Náklady na pojistná plnění .....	4
II.4.	Hrubé provozní náklady .....	4
II.5.	Požizovací náklady na pojistné smlouvy a jejich časové rozlišení.....	5
II.6.	Pojistně technické rezervy.....	5
(a)	Rezerva na nezasloužené pojistné .....	5
(b)	Rezerva na pojistná plnění.....	5
(c)	Rezerva na prémie a slevy .....	5
(d)	Rezerva životních pojištění .....	6
(e)	Technická rezerva na životní pojištění, je-li nositelem investičního rizika pojistník .....	6
(f)	Rezerva pojistného neživotních pojištění .....	7
(g)	Jiné technické rezervy .....	7
(h)	Řešení rozporu mezi požadavky zákona o pojišťovnictví a IFRS 4 (14.a) ..	7
II.7.	Ostatní rezervy .....	7
II.8.	Majetkové podíly v dceřinných a přidružených společnostech a společných podnicích.....	7
II.9.	Finanční aktiva .....	8
(a)	Finanční aktiva držené do splatnosti .....	8
(b)	Finanční aktiva k prodeji .....	8
(c)	Finanční aktiva oceňovaná reálnou hodnotou proti účtu nákladů nebo výnosů ..	9
(d)	Investiční majetek.....	9
(e)	Finanční deriváty .....	9
II.10.	Zajistná aktiva .....	10
II.11.	Podřízené závazky .....	10
II.12.	Ostatní náklady a výnosy z investic .....	10
II.13.	Přepočty cizích měn .....	11
II.14.	Trvalé nebo dlouhodobé snížení hodnoty aktiv .....	11
II.15.	Daň z příjmů .....	11
<u>III.</u>	<u>ŘÍZENÍ HLAVNÍCH RIZIK V ČESKÉ POJIŠŤOVNĚ</u> .....	12
III.1.	Risk management pojištění České pojišťovny .....	12
III.2.	Řízení finančních rizik .....	12
(a)	Tržní riziko .....	12
(b)	Kreditní riziko.....	13
(c)	Operační riziko .....	13
III.3.	Řízení rizika likvidity v České pojišťovně.....	13
III.4.	Řízení rizik a bezpečnost provozních systémů a informačních technologií ...	14



## **I. KONSOLIDACE**

Tato mezitímní účetní závěrka je společností sestavena jako nekonsolidovaná. Údaje účetní závěrky společnosti se konsolidují s účetními závěrkami jejich dceřiných společností. Údaje konsolidované účetní závěrky skupiny České pojišťovny a.s. se konsolidují do účetní závěrky skupiny PPF Group N.V. Konsolidovaný hospodářský výsledek se může významně lišit od výsledku nekonsolidovaného.

Společnost v roce 2005 neměla uzavřenu ovládací smlouvu, a proto je dle § 66a odst. 9 zákona č. 513/1991 Sb., obchodního zákoníku, v platném znění povinna sestavit zprávu o vztazích mezi ovládající a ovládanou osobou a o vztazích mezi ovládanou osobou a ostatními osobami ovládanými stejnou ovládající osobou, která bude součástí výroční zprávy.

## **II. VÝZNAMNÉ ÚČETNÍ METODY**

### **II.1. Předepsané hrubé pojistné**

Předepsané hrubé pojistné zahrnuje všechny částky splatné podle smluv vyhovujících definici pojistné smlouvy nebo podle smluv investičních s prvky dobrovolné spoluúčasti během účetního období, i když se tyto částky vztahují zcela nebo zčásti k následujícím účetním obdobím.

### **II.2. Pojistně technické náklady**

Pojistně technické náklady obsahují náklady na pojistná plnění a změnu stavu pojistně technických rezerv mimo změny stavu rezervy na nezasloužené pojistné, která je vykázána jako součást zaslouženého pojistného.

Pojistně technické náklady jsou vykázány po snížení o podíl zajištěitele jak na nákladech pojistná plnění tak na změně stavu pojistně technických rezerv.

### **II.3. Náklady na pojistná plnění**

Pojišťovací náklady zahrnují externí i interní náklady na vyřízení pojistných události a pojistná plnění, změny v technických rezervách a v rezervě na slevy a podíly na zisku.

### **II.4. Hrubé provozní náklady**

Provozní náklady se člení na pořizovací náklady na pojistné smlouvy a ostatní provozní náklady. Součástí pořizovacích nákladů jsou náklady na propagaci, náklady na provize ziskatelů společnosti a ostatních ziskatelů (jednatelů, makléřů, dealeřů, důvěrníků, organizace), mzdové náklady ziskatelů bez provizí a ostatní ziskatelské náklady.

Ostatní náklady provozní náklady zahrnují zejména osobní náklady, spotřebu energie a materiálu a ostatní náklady nevykázané v pořizovacích nákladech nebo v nákladech na pojistná plnění, včetně následných provizí zejména odměny za údržbu pojistných smluv, náklady vzniklé v souvislosti s inkasem pojistného, náklady na ukončení

pojistných smluv, správní náklady na portfolio pojistného kmene, náklady na pasivní a aktivní zajištění.

## **II.5. Pořizovací náklady na pojistné smlouvy a jejich časové rozlišení**

Pořizovací náklady se časově rozlišují pouze u neživotního pojištění. Z těchto pořizovacích nákladů jsou časově rozlišeny pouze náklady přímo přiřaditelné k jednotlivé pojistné smlouvě nebo ke skupině pojistných smluv.

Časově rozlišené pořizovací náklady podléhají testu navratitelnosti v období uzavření smlouvy a na konci každého účetního období a jsou vykázány jako aktivem pouze v části, která bude pokryta budoucími výnosy z pojistného.

## **II.6. Pojistně technické rezervy**

Pojistně technické rezervy jsou vykázány jako závazky z pojištění bez podílu zajištětele v cizích zdrojích. Podíl zajištětele na pojistně technických rezervách je vykázán jako samostatná položka aktiv.

### **(a) Rezerva na nezasloužené pojistné**

Výše rezervy na nezasloužené pojistné odpovídá části předepsaného pojistného vztahujícího se k budoucím účetním obdobím a je stanovena jako souhrn těchto částí pojistného vypočtený podle jednotlivých pojistných smluv.

Nelze-li rezervu na nezasloužené pojistné stanovit metodou pro rata temporis (případně dvanáctinovou nebo čtyřadvacetinovou), jsou použity pro stanovení výše rezervy matematicko-statistické metody.

### **(b) Rezerva na pojistná plnění**

Rezervy na pojistná plnění u životních i neživotních pojištění jsou tvořeny ve výši předpokládaných nákladů na pojistné události:

- i. hlášené do konce běžného účetního období, ale v běžném účetním období nezlikvidované (RBNS),
- ii. do konce běžného účetního období vzniklé, ale nenahlášené (IBNR).

Poskytuje-li se u jednotlivých druhů pojištění pojistné plnění formou důchodu, tvoří se rezerva na pojistná plnění na základě pojistně matematických metod.

Na pojistná plnění z odpovědnostních pojištění poskytovaná formou rent je rezerva tvořena součtem očekávaných plateb po celé období trvání nároků oprávněných osob, které se zvyšují o rozdíl očekávaného růstu plateb a výnosů z investování aktiv, jejichž zdrojem jsou rezervy na tato plnění rezerv. Použitý koeficient je 3 % ročně.

### **(c) Rezerva na prémie a slevy**

Rezerva na prémie a slevy se tvoří a čerpá v souladu s pojistnými smlouvami a slouží ke krytí nákladů na poskytnuté prémie a slevy z pojistného neživotního pojištění.

**(d) *Rezerva životních pojištění***

Rezerva životního pojištění zahrnuje matematický odhad hodnoty závazků ze životních pojistných smluv a investičních smluv s prvky dobrovolné spoluúčasti. Hodnota rezervy je stanovena pomocí očekávaného budoucího čistého pojistného. Odhad zahrnuje všechny budoucí závazky dle smluvních podmínek pro každý existující kontrakt a zahrnuje zaručené výhody a již uznané a navržené částky vyplývající z prvku dobrovolné spoluúčasti k pojistným smlouvám, stejně jako kalkulované náklady a je snížen o matematický odhad budoucího pojistného.

Rezerva dále obsahuje i rezervu na pojistná plnění životních pojištění mimo úrazového připojištění k životnímu pojištění a rezervu na zproštění od placení.

Výše rezervy je ověřována pomocí testu postačitelnosti rezerv. Základní metodou testování rezervy je model diskontovaných peněžních toků.

Peněžní toky zahrnují budoucí výnosy z pojistného, slevy a závazky z prvků dobrovolné spoluúčasti, provize, náklady a veškerá plnění pojišťovny. Odhad budoucích peněžních toků zahrnuje předpokládanou výši plnění společnosti vyplývající z garantované důchodové opce. Riziko vyplývající z budoucích změn úmrtnosti a chování pojistníků při rozhodování mezi jednorázovým plněním a výplatou formou důchodu je zohledněno pomocí přírážek ke kmenové úmrtnosti a diskontní míře.

V peněžních tocích jsou zohledněny i budoucí hodnoty závazků z prvků dobrovolné spoluúčasti, u kterých společnost předpokládá, že významná část rozdílu mezi dosaženými investičními výnosy a garantovanou technickou úrokovou mírou bude v budoucnu přidělena pojištěným. Garance technické úrokové míry je oceňována samostatně.

Výsledkem testu postačitelnosti je minimální hodnota závazků vůči pojistníkům spočítaná za pomoci nejlepšího odhadu předpokladů budoucího vývoje vstupních parametrů upravených o přírážky na riziko a neurčitost.

K nepostačitelnosti rezerv dochází, pokud je hodnota pojistných závazků stanovená popsáním postupem vyšší než aktuální účetní hodnota životních rezerv. Pokud je výsledkem testu postačitelnosti nedostatečná výše technických rezerv, vytvoří společnost rezervu ve výši této nepostačitelnosti.

Pro účely testu postačitelnosti rezerv je kmen smluv životního pojištění rozdělen do produktových skupin dle odvětví životních pojištění a garantované výše technické úrokové míry.

**(e) *Technická rezerva na životní pojištění, je-li nositelem investičního rizika pojistník***

Technická rezerva na životní pojištění, je-li nositelem investičního rizika pojistník, je určena ke krytí závazků pojišťovny vůči pojištěným u těch odvětví životních pojištění, u kterých na základě pojistné smlouvy nese investiční riziko pojistník.

Výše rezervy se stanoví jako souhrn závazků vůči pojištěným ve výši hodnoty jejich podílů na investovaných prostředcích pojistného z jednotlivých smluv životních pojištění, a to podle zásad obsažených v pojistných smlouvách.

Jestliže životní pojištění, kdy riziko z investování finančního umístění nese pojistník, obsahuje i plnění ve sjednané výši, tvoří se na toto plnění současně rezerva pojistného životních pojištění.

**(f) *Rezerva pojistného neživotních pojištění***

Rezerva pojistného neživotních pojištění se vytváří k těm odvětvím neživotních pojištění, kde je výše pojistného závislá na vstupním věku, popř. i na pohlaví pojištěného.

Tato rezerva představuje hodnoty závazků pojišťovny vypočtené pojistně matematickými metodami včetně prvků dobrovolné spoluúčasti nebo smluvních nároků na vrácení pojistného a rezerv nákladů spojených se správou pojištění, a to po odečtení hodnoty budoucího pojistného.

**(g) *Jiné technické rezervy***

*Rezerva na ručení za závazky České kanceláře pojistitelů*

V položce jiných technických rezerv společnost vykazuje rezervu na ručení za závazky České kanceláře pojistitelů (dále jen „Kancelář“) podle zákona č. 168/1999 Sb., o pojištění odpovědnosti za škodu způsobenou provozem vozidla, v platném znění, v části, která je podle podkladů České kanceláře pojistitelů určena ke krytí deficitu prostředků na úhradu závazků z nesmluvního povinného pojištění odpovědnosti za škodu způsobenou provozem vozidla vzniklých do 31. 12. 1999 včetně.

**(h) *Řešení rozporu mezi požadavky zákona o pojišťovnictví a IFRS 4 (14.a)***

Zákon o pojišťovnictví ukládá povinnost tvořit vyrovnávací rezervu, kterou je však nepřipustné vykázat jako závazek. Společnost proto částku odpovídající svou výši požadavkům zákona o pojišťovnictví vykazuje jako Fond vyrovnávací rezervy, který je specifickou položkou vlastního kapitálu.

**II.7. *Ostatní rezervy***

Rezervy představují hodnotu závazků, které jsou jasně definované co do jejich charakteru a které jsou buď pravděpodobné nebo sice jisté, ale nejistá je jejich výše nebo okamžik, ke kterému vzniknou.

Součástí ostatních rezerv je i část rezervy tvořené na ručení za závazky České kanceláře pojistitelů, a to na tu část závazků, která vznikla po 31. 12. 1999.

**II.8. *Majetkové podíly v dceřinných a přidružených společnostech a společných podnicích***

Majetkové podíly v dceřinných a přidružených společnostech, které společnost získala a drží se záměrem uplatňovat svůj vliv v těchto společnostech jsou oceňovány pořizovací cenou, upravovanou o případné zjištěné ztráty ze snížení hodnoty drženého podílu.

## **II.9. Finanční aktiva**

Finanční aktiva zahrnují zejména hotovost, akcie nebo jiné kapitálové instrumenty jiných společností, mimo majetkových účastí, smluvní práva obdržet hotovost nebo jiné finanční aktivum nebo si vyměnit finanční majetek či finanční závazky s jinou společností.

Finanční aktiva jsou v bilanci zachycena okamžikem, kdy se společnost stane účastníkem smluvního vztahu týkající se příslušného finančního nástroje. Běžný nákup a prodej finančních aktiv je zachycen k datu vypořádání.

Finanční aktiva s výjimkou peněz a peněžních ekvivalentů jsou primárně oceňována reálnou hodnotou, za kterou se běžně považuje pořizovací cena (pořizovacími náklady). Peníze a peněžní ekvivalenty jsou primárně oceňovány jejich nominální hodnotou.

Pro účely následného ocenění se finanční aktiva dělí na aktiva oceňovaná reálnou hodnotou, mezi něž patří finanční aktiva oceňovaná proti účtům nákladů nebo výnosů (včetně derivátů) a finanční aktiva k prodeji, a na aktiva oceňovaná amortizovanou pořizovací cenou, mezi něž patří finanční aktiva držaná do splatnosti a úvěry a pohledávky.

Reálná hodnota finančních nástrojů je založena na kotované tržní ceně k rozvahovému dni bez odečtení transakčních nákladů. Pokud kotovaná tržní cena není k dispozici nebo trh není aktivní, nástroj je oceněn na reálnou hodnotu pomocí cenového modelu nebo diskontovanými peněžními toky.

Kde je použita metoda diskontovaných peněžních toků, jsou budoucí peněžní toky založeny na nejlepších odhadech managementu a diskontní sazba je tržní sazba instrumentu, který má podobné charakteristiky. Kde je použit cenový model, jsou použity odvozené z tržních, zjištěných ke dni vykázání.

Reálná hodnota derivátů, které nejsou k datu vykázání zobchodovány, je nejlepším odhadem příjmů či výdajů, které by byly obdrženy nebo vyplaceny při uzavření kontraktu k rozvahovému dni při zohlednění běžných tržních podmínek a běžné kredibility protistran.

Finanční aktivum je odúčtováno z rozvahy k datu, kdy společnost ztratila nad aktivem kontrolu.

### **(a) Finanční aktiva držené do splatnosti**

Aktiva držaná do splatnosti jsou finanční aktiva s pevně stanovenými platbami a pevně stanovenou dobou splatnosti a skupina má jistý úmysl a způsobilost držet tato aktiva do splatnosti.

Prémie a diskont jsou odepisovány po celou dobu od nabytí do splatnosti instrumentu za použití efektivní úrokové míry. Odpisy prémie a slev jsou vykázány jako náklady nebo výnosy.

### **(b) Finanční aktiva k prodeji**

Jsou nederivativní instrumenty, které nejsou zařazeny mezi finanční aktiva držaná do splatnosti ani mezi finanční aktiva oceňovaná reálnou hodnotou proti účtu nákladů a

výnosů a u nichž společnost deklarovala svůj zájem prodat tato aktiva během krátké doby.

**(c) *Finanční aktiva oceňovaná reálnou hodnotou proti účtu nákladů nebo výnosů***

Do této skupiny aktiv společnost aktiva zařazuje již při jejich nabytí a nepřipouští jejich následné převedení z anebo do této skupiny. Jsou to taková aktiva, která jsou primárně určena k obchodování nebo určená k obchodování za situace, kdy to bude pro společnost výhodné.

**(d) *Investiční majetek***

Prvotní vykazání celého investičního majetku je v reálné hodnotě. Reálná hodnota je určena každoročně společností, která se specializuje na trh nemovitostí. Ocenění je založeno na spolehlivém odhadu budoucích finančních toků, diskontovaných úrokovou mírou, která vyjadřuje současný tržní odhad za nejistoty a časového rozvržení peněžních toků. Odhad je podpořen evidencí současných cen nebo nájmu u podobných nemovitostí ve stejné lokalitě a za stejných podmínek. Zisky a ztráty ze změny reálné hodnoty jsou promítnuty do výkazu zisku a ztráty. Výnosy z nájemného jsou účtovány dle termínů leasingové smlouvy.

Pokud se součást majetku, stroje a zařízení stanou investičním majetkem, následkem změny v užívání, rozdíl mezi účetní hodnotou a reálnou hodnotou k datu přenosu a související odložená daň, je zaúčtován přímo do kapitálu, pokud se jedná o výnos. Po vyřazení příslušenství je výnos přesunut do nerozdělených risků. Ztráty jsou vykazány okamžitě ve výkazu zisků a ztrát.

Pozdější výdaje vztahující se k investičnímu majetku jsou kapitalizovány, pokud prodlužují životnost aktiva, jinak jsou vykazány jako náklad.

Majetek vlastněný skupinou je zařazen jako investiční, pokud není obsazen společnostmi ze skupiny nebo je obsazen pouze nevýznamný podíl.

**(e) *Finanční deriváty***

*Vložené deriváty*

V některých případech může být derivát součástí složeného finančního nástroje, který zahrnuje jak hostitelský nástroj, tak i derivát (tzv. vložený derivát), který ovlivňuje peněžní toky, nebo z jiného hlediska modifikuje vlastnosti hostitelského nástroje.

Vložený derivát se odděluje od hostitelského nástroje a účtuje se o něm samostatně, jestliže jsou splněny současně tyto podmínky:

ekonomické vlastnosti a rizika vloženého derivátu nejsou v těsném vztahu s ekonomickými vlastnostmi a riziky hostitelského nástroje,

finanční nástroj se stejnými podmínkami jako vložený derivát by jako samostatný nástroj splňoval definici derivátu,

hostitelský nástroj není přeceňován na reálnou hodnotu, nebo je přeceňován na reálnou hodnotu, ale změny z přecenění jsou ponechány v rozvaze.

*Ostatní deriváty*

Finanční deriváty jsou vykazovány v reálných hodnotách a zisky (ztráty) ze změny reálných hodnot jsou zachyceny ve výkazu zisku a ztráty.

Reálná hodnota finančních derivátů se stanovuje jako současná hodnota očekávaných peněžních toků plynoucích z těchto transakcí. Pro stanovení současné hodnoty se používají oceňovací modely odpovídající aktuálním standardům finanční ekonomie, například Black-Scholesův model pro vybrané typy opcí. Parametry použité v těchto modelech jsou zjištěny na relevantních finančních trzích (např. devizové kursy, výnosové křivky, volatility příslušných finančních nástrojů, a jiné), případně stanoveny v souladu s příslušnou obecně akceptovanou metodologií (např. počet pozorování náhodné veličiny při zjištění její volatility).

## **II.10. Zajistná aktiva**

Zajistná aktiva zahrnují aktuální nebo odhadované hodnoty, které jsou vzhledem k technickým rezervám dle zajistných smluv navratitelné od zajistitelů.

Zajistná aktiva se vztahují k technickým rezervám a jsou stanoveny na základě termínů ze zajistných smluv. Jsou oceňovány na stejné bázi jako související závazky ze zajištění. Pokud existují, skupina eviduje slevy z odhadovaných nenávratných zajistných aktiv.

## **II.11. Podřízené závazky**

Podřízené závazky jsou finanční závazky, u kterých je smluvně dohodnuto, že v případě likvidace, bankrotu, nuceného vyrovnání nebo jiného vyrovnání, budou tyto závazky vyrovnány až po vyrovnání škod u ostatních věřitelů.

Podřízené závazky jsou převedeny v amortizovaných nákladech. Amortizované náklady podřízeného dluhu představují hodnotu, kterou jsou finanční závazky prvotně vykázány minus nejvýznamnější vyrovnání dluhu, plus nebo minus kumulativní odpisy rozdílu mezi sumou při prvotním vykázání a sumou při splatnosti. Amortizace / nárůst slev a premií a úroků je vykázána mezi úrokovými náklady a podobnými náklady.

## **II.12. Ostatní náklady a výnosy z investic**

Skupina eviduje realizované a nerealizované zisky a ztráty, dividendy, ztráty ze snížení hodnoty aktiv, čisté výnosy z obchodování a ostatní náklady a výnosy v investic.

Realizované zisky a ztráty vychází z odúčtování investic. Tato hodnota představuje rozdíl mezi účetní hodnotou investic a prodejní cenou. Pro aktiva držená k prodeji (stanoveny v reálné hodnotě zaúčtované ve výkazu zisků a ztrát) jsou realizované zisky a ztráty určeny rozdílem mezi prodejní cenou a poslední stanovenou reálnou hodnotou odpovídajícího aktiva. Nerealizované zisky a ztráty představují pozdější ocenění aktiv držených k prodeji a investiční majetek na reálnou hodnotu.

Dividendy jsou evidovány jako Dividendy z investování, když jsou oznámeny a potvrzeny akcionáři na valné hromadě společnosti.

Čistý příjem z obchodování představuje pozdější stanovení reálné hodnoty pro aktiva a závazky z obchodování nebo zisk / ztrátu z odstraněných aktiv a závazků k

obchodování. Evidovaná hodnota příjmů z obchodování představuje rozdíl mezi poslední účetní hodnotou a reálnou hodnotou k datu vykázání nebo prodejní cenou

### **II.13. Přepočty cizích měn**

Transakce prováděné v průběhu účetního období jsou přepočteny kurzem ČNB, který je platný k okamžiku uskutečnění účetního případu. Aktiva a pasiva denominovaná v zahraniční měně jsou k rozvahovému dni, přepočtena kurzem vyhlášeným ČNB k danému dni.

### **II.14. Trvalé nebo dlouhodobé snížení hodnoty aktiv**

Společnost testuje k rozvahovému dni zda nedošlo k trvalému nebo dlouhodobému snížení hodnoty aktiv, která nejsou přeceňována na reálnou hodnotu nebo aktiv, která přeceňována jsou, ale rozdíly z přecenění jsou zachycovány rozvahově. Výsledné snížení hodnoty daného aktiva je promítnuto výsledkově.

### **II.15. Daň z příjmů**

Daň z příjmů zahrnuje splatnou a odloženou daň. Daň z příjmu je účtována do výkazu zisků a ztráty kromě části daně, která je účtována přímo do kapitálu.

#### Daň z příjmů právnických osob splatná

Splatná daň zahrnuje daň vypočtenou z daňového základu s použitím daňové sazby platné v běžném roce a veškeré doměrky a vratky za aktuální i minulá období.

#### Odložená daň

Odloženou daň společnost vykazuje v případě, kdy je identifikován dočasný rozdíl mezi účetní a daňovou hodnotou majetku nebo závazku.

Výše odloženého daňového závazku nebo pohledávky se stanoví jako součin celkové výše dočasných rozdílů a sazby daně z příjmu pro následující účetní a zdaňovací období. Pro výpočet odložené daně ke konci účetního období roku 2005 je použita sazba daně z příjmů právnických osob platná pro zdaňovací období roku 2006 ve výši 24 %.

Odložená daň je stanovena závazkovou metodou vycházející z rozvahového přístupu, poskytuje přechodné rozdíly mezi účetní hodnotou pohledávek a závazků pro finanční účely a hodnotou použitou pro daňové účely. Následující přechodné rozdíly se nestanovují: goodwill není odčitatelný pro daňové účely, počáteční vykázání aktiv a závazků, které neovlivňují účetní a daňový zisk, rozdílné vztahy k podílům v dceřiných společnostech. Hodnota odložené daně je stanovena na základě očekávaného způsobu realizace nebo vypořádání aktiv a závazků za použití příslušných daňových sazeb dle stavu k rozvahovému dni.

Odložená daň je vykázána pouze v rozsahu v jakém je pravděpodobné, že budoucí zdanitelné příjmy nastanou (vůči kterým bude daň započítána). Odložená daň je snížena

v tom rozsahu, ve kterém není pravděpodobné, že související daňová výhoda bude realizována.

### **III. ŘÍZENÍ HLAVNÍCH RIZIK V ČESKÉ POJIŠŤOVNĚ**

#### **III.1. Risk management pojištění České pojišťovny**

Risk management se stal nedílnou součástí pojištění majetku a odpovědnosti nejen v rámci pojištění velkých průmyslových podniků, ale rozšiřuje svoji činnost také směrem k menším podnikatelským subjektům.

Smyslem existence risk managementu pojištění je ochránit Českou pojišťovnu před možnými a zbytečnými ztrátami v případě předvídatelných škodních událostí. Eliminací takových případů se snaží risk management ochránit a případně zkvalitnit portfolio České pojišťovny.

Cílem risk managementu do budoucna je soustavnou prací s klientem postupně zvyšovat bezpečnostní standard fungování podniků pojištěných Českou pojišťovnou a chránit tím nejen její finanční bezpečnost, ale zároveň zvyšovat provozní jistotu klienta.

Kromě klasického hodnocení rizika, především v oblasti požární bezpečnosti, rozšiřuje risk management svoje hodnocení i na jiné druhy možných nebezpečí, jako jsou především rizikové procesy v oblasti chemie, nakládání s nebezpečnými látkami a zaměřuje se postupně i na oblast pojištění životního prostředí. S tím úzce souvisí pojištění tzv. závažných havárií podle zákona č.353/1999 Sb., o prevenci závažných havárií způsobených vybranými nebezpečnými chemickými látkami a chemickými přípravky, ve znění pozdějších předpisů. V současné době se v pojištění majetku v České pojišťovně standardně využívají výstupy z geografického informačního systému, který zahrnuje informace o nebezpečí povodní a záplav a do kterého postupně přibývají informace o dalších možných nebezpečích jako jsou např. vichřice, krupobití a zemětřesení.

Pozitivně se projevuje prohlubování vzájemných vazeb s likvidací pojistných událostí, jehož výsledkem jsou další informace nezbytné pro hodnocení a ovlivňování rizik.

#### **III.2. Řízení finančních rizik**

Řízením finančních rizik se rozumí kontinuální proces identifikace, měření, reportování a navrhování postupů a opatření vedoucích ke snížení rizik na akceptovatelnou úroveň.

Nástroji řízení rizik v rámci investičního procesu jsou zejména schválená strategie řízení rizik, předepsané postupy upravující identifikaci rizik, soustavy limitů, reportovací nástroje, provozní systémy měření rizika a opatření za účelem eliminace rizik.

Finanční rizika se člení na rizika tržní, kreditní a operační.

##### **(a) Tržní riziko**

Tržní riziko představuje potenciální ztrátu, která vyplývá ze změn podmínek na finančním trhu. Jednotlivými tržními faktory jsou zejména úrokové sazby, směnné kurzy, ceny akciových instrumentů a volatility těchto veličin.

Společnost je vystavena tržním rizikům vyplývajícím z držby investičních instrumentů denominovaných v různých měnách obchodovaných na různých trzích. Vedení společnosti však neočekává vznik významných ztrát, s výjimkou ztrát zohledněných v účetní závěrce.

U aktiv, jejichž hodnota je determinována výší úrokových sazeb, měří společnost míru této závislosti a řídí celkovou expozici portfolia tak, aby byl zajištěn soulad se splatnostní strukturou pasiv. K uvedenému řízení jsou v případě potřeby používány rovněž úrokové deriváty.

Pro významná aktiva úrokového i akciového typu denominovaná v cizích měnách je pomocí zajišťovacích instrumentů snižováno riziko dopadu změny hodnoty směnného kurzu Kč proti příslušné měně. Pro řízení této kategorie rizika jsou rovněž využívány měnové deriváty.

Investiční portfolio akciových instrumentů je konstruováno tak, aby byla zajištěna dostatečná míra diverzifikace mezi jednotlivými tituly a trhy.

**(b) Kreditní riziko**

Kreditní riziko představuje potenciální ztrátu, která by mohla nastat, pokud by protistrany nebyly schopny plnit závazky z uzavřených dohod, nebo by nastala změna jejich kreditního ohodnocení (ratingu).

Základním prvkem řízení kreditního rizika je průběžné hodnocení finanční situace emitentů a smluvních protistran s následným nastavením strukturovaných limitů.

Společnost je vystavena kreditnímu riziku vyplývajícím z držby finančních nástrojů z důvodů možného neplnění protistranami. Vedení společnosti však neočekává vznik významných ztrát, s výjimkou ztrát zohledněných v účetní závěrce.

**(c) Operační riziko**

Proces řízení operačního rizika je založen především na analýze a navrhování úpravy pracovních postupů a procesů, aby riziko vzniku operační události (ztráty vzniklé v důsledku jiného než tržního a kreditního rizika) bylo maximálně eliminováno.

Pracovní postupy upravující investiční proces a řízení rizik jsou součástí závazného systému vnitropodnikových norem.

**III.3. Řízení rizika likvidity v České pojišťovně**

Řízení rizika likvidity v České pojišťovně vychází především z § 13 odst.(9) písm.c) zákona č. 363/1999 Sb., o pojišťovnictví, který postuluje zásadu likvidity finančního umístění kryjícího technické rezervy požadavkem, aby „v závislosti na charakteru provozované pojišťovací nebo zajišťovací činnosti byla část finančního umístění pohotově k dispozici k výplatě pojistných plnění ve lhůtě stanovené zvláštním právním předpisem“.

Riziko likvidity je takové riziko, kdy úhradu závazků nelze provést včasným způsobem za vynaložení přiměřených nákladů. V pojišťovací činnosti jde o závazky především z výplat pojistných plnění a odbytného. Česká pojišťovna řídí svou likviditu centralizovaně. Jádrem řízení likvidity jsou denně aktualizované předpovědi cash-flow

zpracovávané pro různé časové horizonty. Společnost k pokrytí požadavků udržuje trvale likvidní rezervu, kterou je v případě neočekávané potřeby schopna dále podstatně zvětšit a přeměnit v hotovost prostředky v rozsahu miliard Kč a to bez utrpění ztráty. Česká pojišťovna používá pro řízení likvidity mezi jinými finančními instrumenty především běžné účty, pokladniční poukázky a krátkodobé termínované vklady.

#### **III.4. Řízení rizik a bezpečnost provozních systémů a informačních technologií**

Změny byly realizovány rovněž v oblasti organizačního uspořádání bezpečnosti IT, které je řešeno nezávisle na provozu a vývoji IT.

Při stanovení pravidel pro řízení rizika a při ochraně bezpečnosti IT vychází Česká pojišťovna z pravidel a doporučení stanovených normou ISO/IEC 17799:2000 Information Technology - Code of practice for information security management.

V roce 2004 byla plánovaně provedena část aktualizace havarijních plánů vypracovaných pro klíčové systémy v letech 2002-2003 pro zajištění kontinuity jejich provozu v případě havárie. Tyto plány obsahují scénáře pro obnovu funkčnosti jednotlivých klíčových systémů v takových časových intervalech, během nichž nedojde k ohrožení podnikatelské činnosti České pojišťovny. Prvořadým požadavkem je přitom eliminace nepříznivých dopadů případné havárie na dostupnost služeb pro klienty společnosti.

Nedílnou součástí realizace změn v infrastruktuře IT a v systémech IT jsou komplexní testy jejich způsobilosti pro provoz v prostředí interní i externí sítě České pojišťovny. Tyto testy provádí nezávislá specializovaná firma a jejich úspěšné absolvování je nezbytnou podmínkou pro zavedení nových systémů a změn do rutinního provozu v IT České pojišťovny aby byla zachována kvalita provozovaných systémů České pojišťovny.

#### **IV. POUŽITÉ ÚČETNÍ STANDARDY**

Tato mezitímní účetní závěrka sestavena v souladu s ustanovením odst. 9 § 19 zákona 563/1991 Sb. o účetnictví, ve znění pozdějších změn.

#### **V. SEGMENTAČNÍ ANALÝZA**

Společnost provedla segmentační analýzu podle produktů, které byly rozčleněny do dvou segmentů – do segmentu neživotního pojištění a segmentu životního pojištění.

**Rozvaha - segmentační analýza**

nekonsolidovaná  
k datu 30. června 2005  
sestaveno dle mezinárodních účetních standardů

v tisících CZK

Aktiva	Aktuální období		
	neživotní pojištění	životní pojištění	celkem
Nehmotný majetek	554 683	554 682	1 109 365
Majetkové podíly v dceřiných a přidružených společnostech a společných podnicích	0	12 788 597	12 788 597
Finanční aktiva	26 495 033	72 419 325	98 914 358
<i>Finanční aktiva oceňovaná reálnou hodnotou proti účtu nákladů nebo výnosů</i>	13 315 183	55 285 455	68 600 638
<i>Finanční aktiva k prodeji</i>	0	0	0
<i>Finanční aktiva držená do splatnosti</i>	0	1 846 064	1 846 064
<i>Úvěry a pohledávky</i>	12 857 709	14 965 666	27 823 375
<i>Peníze a peněžní ekvivalenty</i>	322 141	322 140	644 281
Investiční majetek	0	3 638 318	3 638 318
Podíly zajišťatelů na pojistně-technických rezervách	5 545 543	563 815	6 109 358
Odložená daňová pohledávka	173 204	499 728	672 932
Provozní a ostatní hmotný majetek	352 750	3 791 782	4 144 532
Ostatní aktiva	28 230	28 230	56 460
Aktivní časové rozlišení	665 405	95 285	760 690
<b>Aktiva celkem</b>	<b>33 814 848</b>	<b>94 379 762</b>	<b>128 194 610</b>
<b>Cizí zdroje</b>			
Závazky z pojištění ( technické rezervy )	22 402 568	67 578 156	89 980 724
Finanční závazky z investičních smluv s prvky dobrovolné spoluúčasti	0	15 119	15 119
Finanční závazky	8 267 438	7 062 507	15 329 945
<i>Finanční závazky z investičních smluv bez prvků dobrovolné spoluúčasti</i>	0	0	0
<i>Podřízené závazky</i>	1 250 000	1 250 000	2 500 000
<i>Závazky z emitovaných cenných papírů</i>	2 058 885	2 058 884	4 117 769
<i>Závazky</i>	4 563 235	3 221 565	7 784 800
<i>Ostatní cizí zdroje</i>	19 056	19 056	38 112
<i>Finanční závazky oceňované reálnou hodnotou proti účtu nákladů nebo výnosů</i>	322 951	366 988	689 939
<i>Závazky vůči bankám</i>	53 311	146 014	199 325
<i>Závazky vůči nebankovním subjektům</i>	0	0	0

**Výkaz zisků a ztrát - segmentační analýza**

nekonsolidovaný

za období počínající 1. ledna 2005 a končící 30. června 2005

sestaveno dle mezinárodních účetních standardů

v tisících CZK

	Aktuální období		
	neživotní pojištění	životní pojištění	celkem
Zasloužené pojistné, očištěné	7 268 854	7 910 651	15 179 505
Příjmy z majetkových účastí z dceřiných a přidružených společností a společných podniků	0	605 609	605 609
Úrokové a obdobné výnosy	323 754	1 077 101	1 400 855
Ostatní výnosy z finančních aktiv	344 663	3 706 967	4 051 630
Výnosy z investičního majetku	0	93 090	93 090
Čisté výnosy z poplatků a provizí a výnosy z poskytování služeb	76 353	-74 834	1 519
Ostatní výnosy	70 542	507 787	578 329
<b>Výnosy celkem</b>	<b>8 084 166</b>	<b>13 826 371</b>	<b>21 910 537</b>
Pojistně-technické náklady	-3 849 092	-9 456 390	-13 305 482
Dávky ( bonusy ) z investičních smluv	0	0	0
Úrokové a obdobné náklady	-153 718	-266	-153 984
Ostatní náklady na finanční aktiva	-36 690	-1 526	-38 216
Náklady na investiční majetek	0	-292 108	-292 108
Pořizovací náklady a ostatní provozní náklady	-1 871 598	-1 631 604	-3 503 202
Ostatní náklady	-137 699	-501 504	-639 203
Amortizace a trvalé snížení současné hodnoty budoucích zisků	0	0	0
<b>Náklady celkem</b>	<b>-6 048 797</b>	<b>-11 883 398</b>	<b>-17 932 195</b>
<b>Hospodářský výsledek z běžné činnosti</b>	<b>2 035 369</b>	<b>1 942 973</b>	<b>3 978 342</b>
Daň z příjmů	-545 189	-640 003	-1 185 192
<b>Hospodářský výsledek z běžné činnosti po zdanění</b>	<b>1 490 180</b>	<b>1 302 970</b>	<b>2 793 150</b>
<b>Hospodářský výsledek v běžném účetním období</b>	<b>1 490 180</b>	<b>1 302 970</b>	<b>2 793 150</b>
Rozdělení kapitálové složky prvků dobrovolné spoluúčasti	0	0	0
<b>Hospodářský výsledek v běžném účetním období</b>	<b>1 490 180</b>	<b>1 302 970</b>	<b>2 793 150</b>