

Ukazatele fondu k: 31.7.2010

Bankovní účet fondu: 166511943/5500

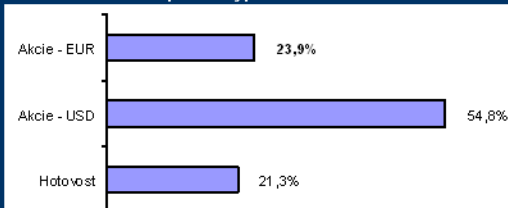
Stupnice rizikovosti: 1-nízké, 2-nižší, 3-střední, 4-vyšší, 5-vysoké



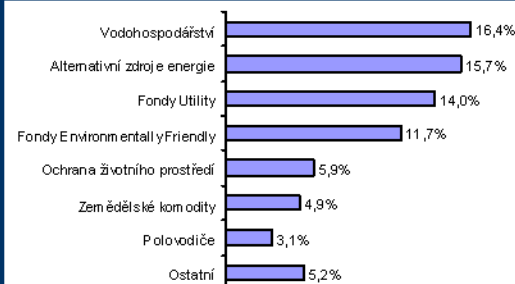
**Základní údaje fondu**

ISIN fondu	CZ0008472693
typ fondu	Speciální fond smíšený
stupeň rizika	5
portfoliomanážer	Martin Pecka
správce	GENERALI PPF A M a.s.
datum zahájení prodeje	16.7.2007
měna fondu	CZK
aktuální hodnota PL	CZK 0,5790
velikost fondu	CZK 97 079 434,33
minimální investice	CZK 3000 / 500
poplatky vstupní/výstupní	0 - 4% / 0%
manažerský poplatek	2,5%
obrátkovost fondu (roční)	15,17%
počet titulů	32
volatilita (3 roky)	30,97%

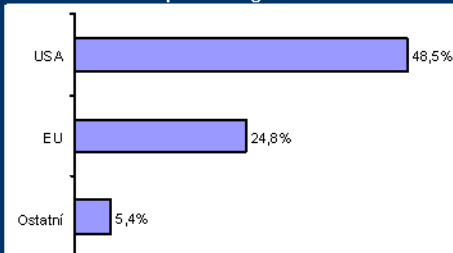
**Rozdělení aktiv podle typu instrumentu**



**Rozdělení aktiv podle sektorů**



**Rozdělení aktiv podle regionu**



**Nejvýznamnější pozice**

	% z NAV
First Trust Ise Water Index	4,89%
POWERSHARES DB AGRICULTURE F	4,88%
VEOLIA ENVIRONNEMENT	4,79%
Market Vectors ENV Serv ETF	4,75%
REPUBLIC SERVICES INC	4,59%
PowerShares Water Resources Portfolio	4,58%
Claymore S&P Global Water ETF	4,57%
SUEZ ENVIRONNEMENT SA	4,41%
AQUA AMERICA INC	3,85%
PowerShares Wlderh Clean EN	3,62%

**ČP INVEST investiční společnost, a.s.**

Na Pankráci 1658/121, 140 00 Praha 4  
 Infolinka: 844 11 11 21  
 e-mail: info@cpinvest.cz  
 internet: www.cpinvest.cz

**Investiční zaměření a strategie**

Fond živé planety je určen klientům s vyšší averzí k riziku a dlouhodobým investičním horizontem (5-7 let), kteří mohou v krátkém časovém období akceptovat i výraznější kolísání hodnoty své investice. Fond je speciální smíšený, v portfoliu fondu nalezneme tyto sektory - ochrana klimatu, alternativní zdroje energií, recyklace, voda, bioproducty, nové materiály či nanotechnologie. Fond je řízen aktivně. Parametry a rozložení akciové, indexové či dluhopisové části portfolia se mohou výrazně měnit s cílem profitovat z aktuálního vývoje jednotlivých trhů či regionů. Primárním kritériem výběru jednotlivých společností do portfolia Fondu je aktivní přístup ke změně klimatu, ekologické chování a sociální zodpovědnost.

**Investiční limity**

Akcie a obdobné CP	max.95%
CP fondů kolekt. inv.	max.49%
Hotovost	max.49%
Zajištění měnového rizika	80 - 100%

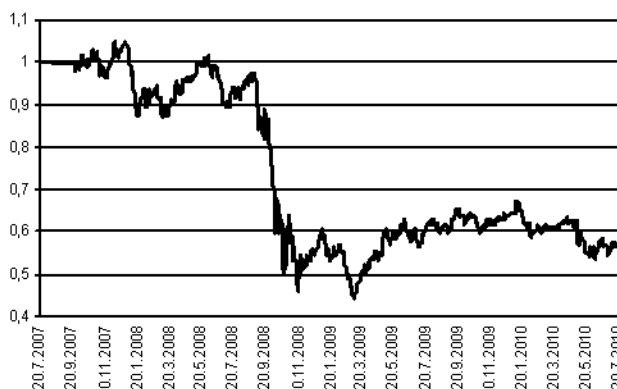
**Benchmark**

Není definován.

**Výkonnosti**

	2009	2008	2007
<b>1 měsíc</b>	5,56%	11,97%	
<b>3 měsíce</b>	-6,57%	-45,24%	
<b>6 měsíců</b>	-4,60%		---
<b>12 měsíců</b>	-6,82%	2006	---

**Vývoj hodnoty podílového listu (CZK)**



**Měsíční komentář**

Globální akciové trhy si v červenci připsaly zajímavé zisky a částečně tak korigovaly ztráty z první poloviny letošního roku. Tento růst byl podpořen zejména nad očekávání dobrou výsledkovou sezonou v USA a příznivými výsledky stress testů evropských bank. Zisky společností obsažených v indexu S&P 500 mezitím vzrostly o 96,9 procenta, je třeba si však uvědomit, že největší zásluhu na obrovském mezitímovém růstu má především nízká srovnávací základna finančního sektoru vlivem začítovaných vysokých ztrát v roce 2008. Ovšem i bez finančního sektoru vzrostly firemní zisky mezitímově o téměř 40 procent. Také výhled pro celý letošní rok, který firmy oznamovaly společně s výsledky, se nesl převážně v pozitivním tónu. Pozitivní čísla během výsledkové sezony zveřejnily i společnosti hospodařící ve vodním a odpadovém hospodářství. Oproti loňskému roku, kdy tento sektor trpěl poklesem zisku v důsledku snížené poptávky po jeho službách, se letos ekonomické oživení promítlo do silného růstu zisku i tržeb. Nejdynamičtější rostly tržby v Asii a Austrálii, v Evropě se pak pozitivní trend projevil ve Francii, zemích Beneluxu a v Německu. Například největší světový dodavatel uživatelské vody na světě Veolia Environnement, vykázal za první pololetí sedmdesátiprocentní nárůst zisku. Jejím největším konkurentem společností Suez Environnement se dále ještě lépe a během prvních šesti měsíců se její zisk více než zdvojnásobil. Z regionů zůstává hlavním tahounem růstu v sektoru vodního a odpadového hospodářství Asie a Austrálie. Z pohledu jednotlivých sektorů byl ve fondu na konci měsíce největší investic ve vodním hospodářství 28 procent, sektor alternativních zdrojů energie dosahoval 26 procent a 11 procent akcií fondu bylo zainvestováno

Upozornění: Předtím než investujete do otevřeného podílového fondu, se důkladně seznámte se statutem fondu, který obsahuje podrobné informace. Předchozí výkonnost fondu nezaručuje stejné výsledky v budoucím období. Hodnota investice a příjem z ní může stoupat i klesat a není zaručena plná návratnost původně investované částky.

