

# Rozvaha

k 30. červnu 2006

tis. Kč	Aktuální období	Minulé období
Nehmotný majetek	1 213 915	1 425 055
Majetkové podíly v dceřiných a přidružených společnostech	14 904 166	16 728 599
Provozní a ostatní hmotný majetek	3 798 179	3 970 050
Investiční majetek	3 219 314	3 230 699
Finanční aktiva určená k prodeji	1 413 347	1 779 769
Finanční aktiva držaná do splatnosti	1 860 964	1 870 728
Finanční aktiva oceňovaná reálnou hodnotou proti účtům nákladů nebo výnosů	69 401 268	67 897 066
Úvěry a pohledávky	28 507 678	25 357 831
Podíly zajištělů na závazcích z pojištění	8 642 025	7 888 762
Odložená daňová pohledávka	440 011	427 040
Ostatní aktiva	56 667	56 670
Aktivní časové rozlišení	698 331	676 888
Peníze a peněžní ekvivalenty	198 828	249 087
<b>Aktiva celkem</b>	<b>134 354 693</b>	<b>131 558 244</b>
Základní kapitál	2 980 963	2 980 963
Fondy	4 188 832	4 094 378
Nerozdělené hospodářské výsledky	8 320 417	13 787 834
<b>Vlastní kapitál celkem</b>	<b>15 490 212</b>	<b>20 863 175</b>
Závazky z pojištění	87 589 513	87 652 105
Finanční závazky z investičních smluv s prvky dobrovolné spoluúčasti	1 267 914	1 065 924
Podřízené závazky	2 500 000	2 500 000
Závazky z emitovaných cenných papírů	4 076 141	4 068 190
Finanční závazky oceňované reálnou hodnotou proti účtům nákladů nebo výnosů	1 299 060	511 817
Závazky vůči bankám	420 952	264 910
Rezervy	2 278 870	2 275 839
Závazky	17 042 414	9 971 765
Odložený daňový závazek	1 036 920	1 030 739
Ostatní závazky	36 268	38 635
Pasivní časové rozlišení	1 316 429	1 315 145
<b>Cizí zdroje celkem</b>	<b>118 864 481</b>	<b>110 695 069</b>
<b>Vlastní kapitál a cizí zdroje celkem</b>	<b>134 354 693</b>	<b>131 558 244</b>

# Výkaz zisku a ztráty

k 30. červnu 2006

tis. Kč	Aktuální období	Minulé období
Zasloužené pojistné	18 899 992	20 755 412
Pojistné postoupené zajištělům	-5 654 601	-6 754 697
Čistý výnos z pojistného	13 245 391	14 000 715
Čistý výnos z majetkových podílů v dceřiných a přidružených společnostech	1 658 734	654 387
Úrokové a obdobné výnosy	1 138 402	1 403 394
Ostatní výnosy z finančních aktiv	-857 716	4 061 802
Výnosy z investičního majetku	96 089	93 090
Výnosy z poplatků a provizí	131 939	125 581
Ostatní výnosy	322 388	463 646
<b>Výnosy celkem</b>	<b>15 735 227</b>	<b>20 802 615</b>
Náklady na pojistná plnění	-11 561 040	-15 730 300
Podíl zajištělů na nákladech na pojistná plnění	2 991 760	3 779 917
Čistá výše nákladů na pojistná plnění	-8 569 280	-11 950 383
Dávky (bonusy) z investičních smluv	-201 990	-116 969
Úrokové a obdobné náklady	-156 342	-175 574
Ostatní náklady na finanční aktiva	-50 078	-77 747
Náklady na investiční majetek	-29 342	-292 108
Požizovací náklady a ostatní provozní náklady	-2 836 256	-3 257 036
Náklady na poplatky a provize	-121 182	-124 063
Ostatní náklady	-936 969	-629 081
<b>Náklady celkem</b>	<b>-12 901 439</b>	<b>-16 622 961</b>
Hospodářský výsledek před zdaněním	2 833 788	4 179 654
Daň z příjmů	-235 718	-935 982
Hospodářský výsledek po zdanění	2 598 070	3 243 672
<b>Hospodářský výsledek v běžném účetním období</b>	<b>2 598 070</b>	<b>3 243 672</b>

# 05

ČESKÁ  
POJIŠŤOVNA

ČESKÁ POJIŠŤOVNA A.S.  
INFORMACE O POLOLETNÍCH VÝSLEDČÍCH  
K 30. ČERVNU 2006



# Úvodní slovo předsedy představenstva

Vážení obchodní přátelé,

úspěšnost nosných produktů České pojišťovny u klientů v roce 2005 a mnohá ocenění jasně ukázaly, že portfolio produktů a hlavně doprovodné služby k nim společně splňují ta nejnáročnější přání klientů.

V životním pojištění vedle produktu Dynamik, který byl veřejností opakovaně oceněn jako nejoblíbenější produkt, tvořily nabídku nosných produktů České pojišťovny produkty Sluníčko a Kombi, od září 2005 pak nabídku produktů obohatilo investiční životní pojištění Dynamik Plus, od kterého si slibujeme zájem zejména ze strany náročnější klientely. V polovině roku 2006 se k tomuto úspěšnému kvartetu připojilo i jednorázově placené pojištění 15S, které přispěje k obnovení zájmu klientů o tento druh pojištění.

V neživotním pojištění Česká pojišťovna v prvním pololetí roku 2006 pokračovala v implementaci nových produktů do nového centrálního provozního systému. Do nového systému bylo kompletně úspěšně převedeno celé portfolio smluv zemědělského pojištění a v červnu byl zahájen prodej nového pojištění majetku a odpovědnosti za škodu občanů. Pokračují aktivity spojené s využíváním nových alternativních distribučních kanálů – sjednávání pojištění po telefonu a internetu. Pojištění je dostupnější i v těch nejmenších obcích také díky přítomnosti v síti České pošty.

Celkové hrubé předepsané pojistné České pojišťovny k 30. červnu 2006 dosáhlo téměř 20,5 miliardy korun, což představuje meziroční pokles o 9,4 procenta, tj. o 2,1 miliardy korun. Na poklesu se podílil především jednorázově placené životní pojištění, které však není pro Českou pojišťovnu prioritní oblastí.

V životním pojištění v oblasti běžně placeného životního pojištění, které tvoří páteř stability pojistného trhu, narostlo předepsané pojistné o 4 procenta. Segment úrazového připojištění zaznamenal meziroční růst o 7 procent a toto pojištění se stává stále významnějším produktem v portfoliu České pojišťovny. Na druhou stranu byl pokles zájmu o jednorázově životní pojištění kompenzován také značnými nárůsty zájmu o produkty našich dceřiných společností – Penzijního fondu ČP a ČP Investu.

Penzijní fond ČP vykázal v prvním pololetí nárůst celkových aktiv o 20 procent díky výraznému zvýšení objemu příspěvků klientů. ČP Invest meziročně zvýšil hodnotu majetku ve správě o 36 procent a čisté prodeje podílových fondů vzrostly téměř trojnásobně.

Předepsané pojistné neživotního pojištění dosáhlo objemu 13,8 miliardy korun, což představovalo meziroční pokles o 2,5 procenta. Do snížení úrovně předepsaného pojistného se promítlo několik faktorů. Je to zejména změna měsíčního rozložení předepsaného pojistného v povinném ručení (dlouhodobě klesá původně vysoký lednový předpis ve prospěch dalších měsíců), dále celkový pokles sazeb v pojištění průmyslových rizik a příznání slev za bezeškodní průběh většiny řidičů, kteří mají u České pojišťovny sjednáno povinné ručení, pokles cen na trhu v pojištění motorových vozidel a očistění kmenového portfolia pojištění podnikatelů (ozdravení kmene).

Velmi úspěšnou kategorií bylo tentokrát pojištění odpovědnosti občanů, které vzrostlo o 10 procent; v oblasti velkých rizik pak stejné pojištění vzrostlo o 6 procent. Dopravní pojištění navázalo na předchozí úspěšné období a zrychlilo tempo růstu na 24 procent.

Náklady na pojistná plnění v neživotním pojištění ve srovnání s výsledky 1. pololetí 2005 výrazně vzrostly. Důvodem je zejména vliv mimořádných kalamitních událostí z první poloviny letošního roku. Tíha sněhů způsobená nejdelší zimou za posledních 30 let, silný vítr a povodně způsobily téměř 50 tisíc škodních událostí s předpokládaným plněním ve výši přibližně 1,5 miliardy korun.

Přesto celkový hospodářský výsledek dosáhl k 30. červnu 2006 výše 2,6 miliardy korun, tedy pouze o 646 milionů korun méně než v předchozím roce. Pokles mimo dopad kalamitních škod souvisí rovněž s nepříznivým vývojem na finančních trzích v závěru prvního pololetí.

Bilanční suma společnosti dosáhla hodnoty 134,4 miliardy korun, což je o 6 miliard korun více než v předchozím roce. Objem technických rezerv dosáhl 88,9 miliardy korun. Vlastní kapitál dosáhl 15,5 miliardy korun.

Mezinárodní ratingová agentura Moody's ve svém novém hodnocení finanční a úvěrové pozice změnila České pojišťovně výhled Baa3 ratingu finanční síly ze stabilního na pozitivní.

Positivní výhled ratingového hodnocení České pojišťovny odráží podle Moody's významný pokrok v řízení rizik, investic, v oblasti IT a likvidace pojistných událostí. Současná známka je rovněž podložena silnou tržní pozicí České pojišťovny a zdravou ziskovostí navzdory zvyšující se konkurenci na českém trhu. Důležitým faktorem působícím na výši ratingu je také pozitivní vliv probíhající restrukturalizace s cílem zvýšit transparentnost vlastnické struktury České pojišťovny.

Česká pojišťovna je přitom jedinou pojišťovnou v České republice, která má plnohodnotné ratingové hodnocení od dvou největších mezinárodních ratingových agentur. Kromě Moody's totiž obdržela úvěrový rating a rating finanční síly na úrovni známky BBB se stabilním výhledem také od ratingové agentury Standard & Poor's.

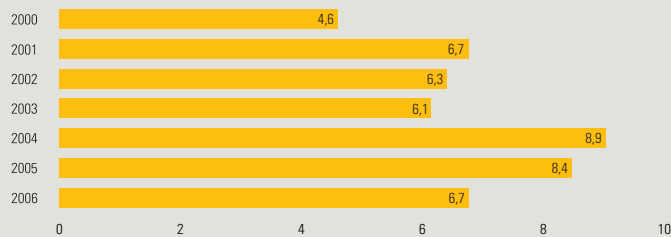
V březnu 2006 byla z Prahy do Pardubic přesunuta poslední část Komunikačního centra. Tím byla ukončena dislokace vybraných částí Klientského servisu z Prahy do nákladově výhodnějších lokalit – Pardubic a Brna. Přesun proběhl ve velmi krátkém čase, aniž by měl jakýkoliv negativní dopad na klienty.

V rámci strategie na další léta 2006 až 2010 jsme na začátku letošního roku přijali následující vizi: Jsme a budeme lídrem českého trhu a významnou evropskou pojišťovnou díky naší schopnosti dodat klientům nejkvalitnější služby za dobrou cenu. Jsme správnou volbou pro ty, kteří chtějí tvrdě pracovat a růst v Česku i v zahraničí. Každý z nás každý den usiluje o spokojenost klienta.

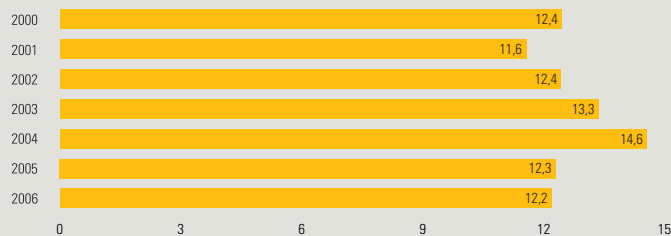


Ladislav Bartoniček  
předseda představenstva

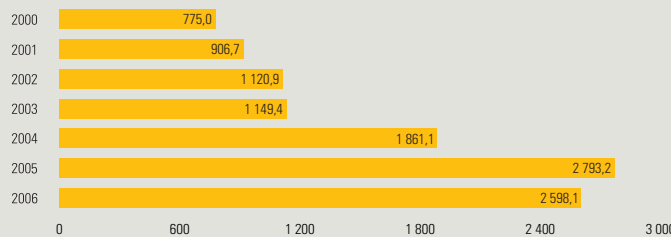
Vývoj hrubého předepsaného pojistného životního pojištění  
k 30. červnu (v mld. Kč) \*)



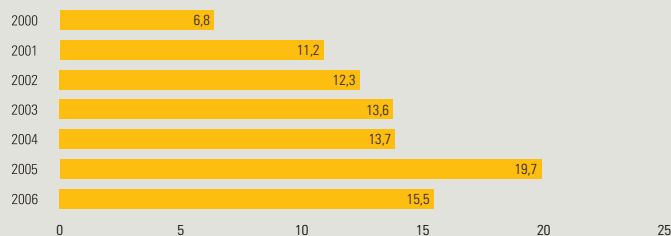
Vývoj hrubého předepsaného pojistného neživotního pojištění  
k 30. červnu (v mld. Kč) \*)



Vývoj hospodářského výsledku  
k 30. červnu (v mil. Kč)



Vývoj vlastního kapitálu  
k 30. červnu (v mld. Kč)



\*) Údaje roku 2005 a 2006 dle IFRS