

**Pololetní zpráva**  
**České pojišťovny a.s.**  
**za I. pololetí 2008**

## **Obsah:**

<b>1. ÚVODNÍ SLOVO PŘEDSEDY PŘEDSTAVENSTVA</b>	<b>3</b>
<b>2.ZÁKLADNÍ INFORMACE O SPOLEČNOSTI</b>	<b>5</b>
<b>3. POPISNÁ ČÁST POLOLETNÍ ZPRÁVY K HOSPODÁŘSKÝM VÝSLEDKŮM</b>	<b>6</b>
<b>4. SEZNAM PŘÍLOH</b>	<b>20</b>
<b>5. PROHLÁŠENÍ</b>	<b>21</b>

## 1. ÚVODNÍ SLOVO PŘEDSEDY PŘEDSTAVENSTVA

První pololetí roku 2008 navázalo na úspěšný hospodářský a historický rok 2007. Skupina České pojišťovny byla ve většině oblastí obchodně opět velmi úspěšná. Kromě toho, že zaujímá vedoucí pozici na českém trhu, úspěšně expanduje na Slovensku, v Rusku, na Ukrajině i v Kazachstánu. I tato skutečnost byla jedním z důvodů, proč se akcionáři naší společnosti dohodli s jednou z největších světových pojišťovacích skupin Assicurazioni Generali na vytvoření společného holdingu, který propojil veškeré pojišťovací aktivity skupin PPF a Generali v regionu střední a východní Evropy.

Po obdržení všech potřebných regulačních povolení, začal dne 17. ledna 2008 fungovat společný podnik pod názvem Generali PPF Holding. Byla tak vytvořena jedna z největších pojišťovacích skupin v regionu s ročním hrubým předepsaným pojistným ve výši přesahující 3 miliardy eur a s více než 9 miliony klientů. Součástí strategie holdingu je nejen expanze do dalších zemí regionu, ale i další rozvoj podnikání na stávajících trzích. Z toho těží i Česká pojišťovna a její zaměstnanci, kteří získali možnost sdílet rozsáhlé zkušenosti s kolegy ze zahraničí nebo se přímo podílet na mezinárodní expanzi skupiny. Díky sdílení zkušeností jsme nyní schopni rychleji zavádět nové produkty a klientům poskytovat ještě kvalitnější služby. Skupina České pojišťovny může těžit z příslušnosti k velké mezinárodní společnosti s dlouhou profesionální historií.

Začlenění České pojišťovny do nového Generali PPF Holdingu se odrazilo také v únorovém ratingovém hodnocení České pojišťovny mezinárodní ratingovou agenturou Standard & Poor's. Česká pojišťovna získala jedno z nejvyšších možných hodnocení, kterého lze v České republice dosáhnout. Agentura Standard & Poor's jí zvýšila úvěrové hodnocení i rating finanční síly o tři stupně z BBB na stupeň A se stabilním výhledem. V hodnotící zprávě oceňuje Standard & Poor's nejenom velký pokrok, který Česká pojišťovna v posledních letech učinila, ale také výsledky, kterých Česká pojišťovna dosáhla na trzích s životním i neživotním pojištěním, a silnou pozici České pojišťovny v České republice. Vyzdvihuje také širokou síť prodejních míst, podpořenou i dalšími členy skupiny PPF. Obdobně reagovala na silící pozici České pojišťovny v březnu i Mezinárodní ratingová agentura Moody's a zvýšila rating finanční síly České pojišťovny o tři stupně z Baa3 na stupeň A3 se stabilním výhledem.

V loňském roce jsme představili novou strategii - Blíž klientům, která napomáhá dalšímu růstu a zvýraznění pozice jedničky na českém pojistném trhu, a tuto strategii rozvíjíme i nadále. Úspěchy a kvalitu služeb České pojišťovny na pojistném trhu prokazují mimo jiné i ocenění Dobrá značka, které udělila Společnost Reader's Digest a korunovalo tak snahu České pojišťovny o další zvýšení atraktivnosti své značky pro mladší klienty a pro zákazníky z vyšších příjmových skupin za současného udržení své pozice u ostatních sledovaných sociodemografických skupin. Z pohledu atraktivity si ve vnímání české populace Česká pojišťovna udržuje přední místo, což také potvrzuje dlouhodobě nejvyšší ukazatel obchodního potenciálu značky. Česká pojišťovna tak v anketě o nejdůvěryhodnější značku v segmentu pojišťoven navázala na prvenství z předcházejících tří let.

I přes pokračující nepříznivý vývoj na kapitálových trzích dokázala Česká pojišťovna vytvořit během prvních šesti měsíců zisk ve výši 2,4 miliardy korun. Výsledky hospodaření České pojišťovny byly podpořeny především kvalitním rozložením a zajištěním rizika, obezřetným úpisem rizik, rychlým vyřizováním škod a řízením nákladů, což se projevilo především v rostoucím provozním výsledku. Ve stejném období roku 2007 dosáhla Česká pojišťovna čistého zisku 5,9 miliardy korun, tento výsledek však byl významně ovlivněn jednorázovými výnosy z prodeje akciového podílu České pojišťovny v Československé obchodní bance a jednorázovým příjmem z dividend od dceřiných společností. Po odečtení těchto položek dosahujeme stejných ukazatelů jako v loňském roce, což je velmi dobrá zpráva v souvislosti s letošním poklesem finančních trhů.

V oblasti životního pojištění vzrostlo předepsané pojistné více, než jsme očekávali, konkrétně o 8 procent. Významné třicetiprocentní navýšení jsme zaznamenali u jednorázového životního pojištění,

běžně placené životní pojištění meziročně stoupl o pět procent a velkou popularitu zaznamenalo investiční životní pojištění, které v uplynulých šesti měsících vzrostlo o 121 procent. Předpis neživotního pojištění vzrostl o dvě procenta a dosáhl částky 13,7 miliardy korun. Zemědělské pojištění vykázalo nárůst o 17 procent a pojištění velkých rizik o 8 procent.

Vlastní kapitál České pojišťovny k 30. 6. 2008 dosáhl výše 14,5 miliardy korun. Bilanční suma ke stejnému datu činila 124 miliardy korun a výše technických rezerv 91,6 miliardy korun

V průběhu prvního pololetí 2008 došlo v České pojišťovně k několika personálním změnám. Novým náměstkem pro podnikatelská rizika se stal Milan Beneš, který ve funkci vystřídal Jana Ježdíka. V červenci bylo vedení České pojišťovny posíleno o náměstka pro lidské zdroje. Rozhodlo o tom představenstvo, které do nové pozice jmenovalo Irmu Šírkovou. Generální ředitel České pojišťovny Lard Friese skončil k 31.7.2008 ve své funkci a novým generálním ředitelem se od 1.8. 2008 stal Ivan Vodička, dosavadní náměstek pro finanční řízení.

Česká pojišťovna dokázala bez větších problémů překonat finanční krizi, která postihla světové i evropské trhy a má velmi dobře nakročeno do závěru roku, v němž předpokládáme další růst předepsaného pojistného i zisku.

Česká pojišťovna ve své moderní historii mnohokrát prokázala, že je silnou a stabilní institucí, která dokáže vždy dostát svým závazkům. Takovýmto partnerem budeme našim klientům i do budoucna.

Ladislav Bartoníček  
předseda představenstva

## 2. ZÁKLADNÍ INFORMACE O SPOLEČNOSTI

Česká pojišťovna a.s. (dále i Česká pojišťovna či Společnost) je nástupcem bývalé státem vlastněné České státní pojišťovny. Vznikla 1. května 1992 jako akciová společnost v rámci první vlny kupónové privatizace.

### Údaje o emitentovi kótovaného cenného papíru

Obchodní firma	Česká pojišťovna a.s.
Právní forma	Akciová společnost
Sídlo společnosti	Spálená 75/16, 113 04 Praha 1
Identifikační číslo	452 72 956
Daňové identifikační číslo	CZ 4527 2956
Bankovní spojení	Komerční banka, a.s. Praha 1
Účet	174 33-021/0100
Datum vzniku	1. května 1992 Společnost byla založena na dobu neurčitou.
Právní předpis	Společnost byla (ve smyslu § 11 odst. 3 zákona č. 92/1991 Sb., o podmínkách převodu majetku státu na jiné osoby, ve znění pozdějších změn a doplňků) založena Fondem národního majetku České republiky zakladatelskou listinou ze dne 28. 4. 1992 a vznikla zápisem do obchodního rejstříku dne 1. 5. 1992.
Zápis v obchodním rejstříku	Městský soud v Praze Spisová značka oddíl B, vložka 1464
Centrála	Na Pankráci 123/1720, 140 21 Praha 4

### Akcionářská struktura

Společnost CZI Holdings N.V. je právnickou osobou, která byla k 30. červnu 2008 jediným akcionářem České pojišťovny.

### Základní ukazatele

Stav k 30. 6. /v tis. Kč/	2008	2007	2006	2005
Aktiva celkem	123 978 821	121 297 161	134 354 693	128 194 610
Vlastní kapitál	14 478 819	16 632 277	15 490 212	19 726 033
Základní kapitál	4 000 000	4 000 000	2 980 963	2 980 963
Hospodářský výsledek po zdanění	2 375 453	5 917 615	2 598 070	2 793 150

### Aktuální rating České pojišťovny

#### Agentura

Standard & Poor's

Moody's A3

#### Rating

Standard & Poor's Insurer  
Financial Strength Rating A/Stable  
(od 7. února 2008)

outlook stable  
(od 4. března 2008)

## Rozdělení zisku 2007

Jediný akcionář Společnosti schválil dne 19. června 2008 návrh představenstva Společnosti na rozdělení zisku Společnosti vytvořeného za účetní období roku 2007 v celkové výši 6 674 685 203,24 Kč tak, že část zisku Společnosti ve výši 4 500 000 000 Kč bude rozdělena formou výplaty dividendy a zbývající část zisku Společnosti ve výši 2 174 685 203,24 Kč bude převedena na účet nerozděleného zisku minulých let.

## **3. POPISNÁ ČÁST POLOLETNÍ ZPRÁVY K HOSPODÁŘSKÝM VÝSLEDKŮM**

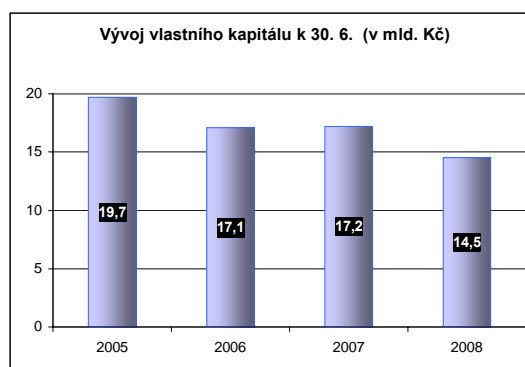
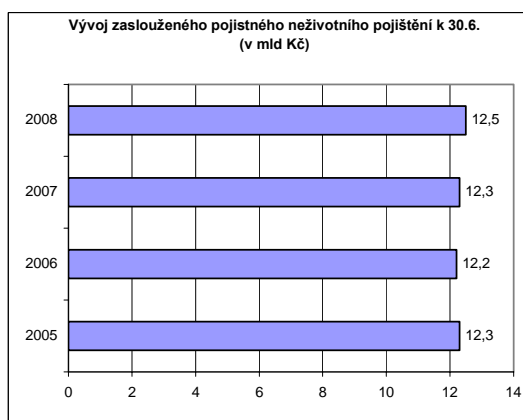
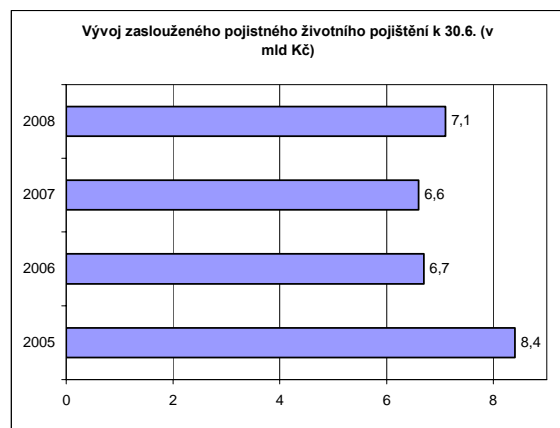
### **3.1.Celkové údaje za Českou pojišťovnu**

Zasloužené pojistné České pojišťovny k 30. 6. 2008 přesáhlo 20 mld. Kč, což představuje meziroční nárůst o 4 %, tj. o 755,6 mil. Kč, a to především díky příznivému vývoji v životním pojištění.

Za I. pololetí roku 2008 dosáhlo zasloužené pojistné neživotního pojištění objem 12,5 mld. Kč a meziroční nárůst činil 2 %. Zasloužené pojistné v životním pojištění vzrostlo o 7,7 % na 7,1 mld. Kč. Celkové náklady na pojistná plnění se meziročně zvýšily o 1,3 % na 10,8 mld. Kč, z čehož 2,1 mld. Kč činí podíl zajišťovatelů.

K 30.6.2008 vzrostl objem technických rezerv na úroveň přesahující 90 mld. Kč (nárůst o 1,1 mld. Kč oproti stavu k 31. 12. 2007). Vlastní kapitál se oproti konci předchozího roku snížil o 2,7 mld. Kč tj. na 14,5 mld. Kč – promítlo se zde zaúčtování budoucí dividendy.

Celkový hospodářský výsledek dosáhl za účetní období k 30. 6. 2008 výše 2,4 mld. Kč, což je oproti stejnému období roku 2007 výsledek nižší o 3,5 mld. Kč



### **3.2. Komentář k finanční situaci a výsledkům hospodaření**

#### **Hospodářský výsledek**

I přes pokračující nepříznivý vývoj na kapitálových trzích dokázala Česká pojišťovna vytvořit během prvních šesti měsíců zisk ve výši 2,4 mld Kč. Zlepšené výsledky hospodaření České pojišťovny byly podpořeny především kvalitním rozložením a zajištěním rizika, obezřetným úpisem rizik, rychlým vyřizováním škod a řízením nákladů. Ve stejném období roku 2007 dosáhla Česká pojišťovna čistého zisku 5,9 mld Kč, který byl však významně ovlivněn jednorázovými výnosy z prodeje akciového podílu České pojišťovny v Československé obchodní bance (ČSOB) a jednorázovým příjmem z dividend od dceřiných společností. Po odečtení těchto jednorázových výnosů by čistý zisk byl na stejné úrovni jako ke 30.6.2008.

Bilanční suma společnosti se oproti 31.12. 2007 zvýšila na téměř 124 mld. Kč, tj. o 2,7 mld. Kč.

Předpokládáme, že i v druhém pololetí dosáhne Česká pojišťovna příznivého provozního výsledku a neočekává se, že by mělo dojít ke zhoršení v kterékoli z jeho komponent. Přetrvávající skepse na finančních trzích vede k tomu, že je velmi těžko predikovatelný další vývoj, a to i v krátkodobém horizontu, a tak jsou očekávány poměrně volatilní výsledky trhu, jež se mohou projevit i na výsledcích z investování.

#### **Základní kapitál společnosti a fondy**

Výše základního kapitálu společnosti a fondů dosahuje za první pololetí 2008 hodnoty 6,5 mld. Kč, což znamená ve srovnání s koncem roku 2007 pokles o necelé 0,5 mld. Kč. Základní kapitál k 30.6.2008 činil 4 mld. Kč.

#### **Technické rezervy**

V průběhu 1. pololetí roku 2008 došlo ke zvýšení technických rezerv (závazků z pojištění) o 1,2 mld. Kč na sumu překračující 91,6 mld. Kč.

#### **Rezerva na nezasloužené pojistné**

Rezerva na nezasloužené pojistné za 1. pololetí roku 2008 vzrostla na 6,9 mld. Kč. To představuje nárůst o 6,8 % proti stavu k 31. 12. 2007.

#### **Rezerva pojistného životních pojištění**

Stav rezervy životních pojištění k 30.6.2008 činí 66,1 mld. Kč, oproti konci roku 2007 se prakticky nezměnila snížení činí 12,7 mil. Kč.

#### **Rezerva na pojistná plnění**

Čistá výše rezervy na pojistná plnění smluvních neživotních pojištění k 30. 6. 2008 činí 16,4 mld. Kč, což představuje nárůst o 2,3 %. Kč proti konečnému stavu předchozího roku.

#### **Finanční závazky**

Finanční závazky společnosti se v průběhu 1. pololetí 2008 zvýšily o 30,7 % na 17,9 mld. Kč. Největší přírůstek zaznamenala položka závazky (nárůst o 25,7 %).

#### **Finanční aktiva, majetkové podíly a investiční majetek**

Čistá výše finančních aktiv vzrostla za 1. pololetí 2008 ze 110,4 mld. Kč na 112,7 mld. Kč (růst o 2,1 %). Tento vývoj byl způsoben změnami jednotlivých položek ve struktuře finančního umístění, kde vzrostl objem finančních aktiv určených k prodeji (růst o 14,3 %), finanční aktiva oceňovaných reálnou hodnotou proti účtům nákladů nebo výnosů vzrostla o 0,8 % a majetkové podíly v dceřiných a přidružených společnostech vzrostly o 7,7 %. Proti tomu poklesl zejména objem úvěrů a pohledávek o 9,4 % a investiční majetek o 82,8 % ( o 433,4 mil Kč).

#### **Podíly zajišťovatelů na pojistně technických rezervách**

Podíly zajišťovatelů na pojistně technických rezervách vzrostly z 8,1 mld. Kč na 8,5 mld. Kč.

### **Provozní a ostatní hmotný majetek**

Provozní a ostatní hmotný majetek se za první pololetí letošního roku snížil z 998,5 mil. Kč na 382,5 mil. Kč.

### **Ostatní aktiva a aktivní časové rozlišení**

Položka ostatních aktiv a aktivního časového rozlišení ve srovnání se stavem k 31. 12. 2007 poklesla o 9,9 % na 710,6 mil. Kč.

## **3.3. Výsledky pojištění**

### **Interní distribuční kanály**

Interní retailové distribuční kanály jsou tvořeny sítí výhradních pojišťovacích agentů (VPA) a přepážkovou sítí České pojišťovny.

V roce 2008 pokračuje v retailových distribučních kanálech proces nazvaný Moje rodina, jehož hlavním cílem je obsluha klientů prostřednictvím vyškolených špičkových rodinných poradců. Vztahy konkrétních poradců s jejich svěřenými klienty jsou založeny na pravidelné péči a moderních poradenských postupech. Vlastnímu budování rodinných portfolií jednotlivých poradců předcházela speciální tréninková příprava poradců i manažerů na všech řídicích úrovních a také vývoj nových prodejních a manažerských nástrojů.

Za období 1-6/2008 distribuční kanál retailových výhradních pojišťovacích agentů překročil hodnoty srovnatelného období předchozího roku ve většině z oblastí životního a neživotního pojištění (s výjimkou pojištění motorových vozidel) a oblasti penzijního připojištění. Přepážková síť realizovala za I. pololetí 2008 ve srovnání s předešlým rokem výborné výsledky v oblasti životního pojištění a v havarijní pojištění.

### **Externí distribuční kanály**

Pojišťovací zprostředkovatelé pracující na bázi multilevel marketingu (MLM)

Česká pojišťovna v I. polovině roku 2008 pokračovala zejména ve spolupráci se dvěma nejvýznamnějšími subjekty MLM, a to s OVB ALLFINANZ, a.s., a ZFP Akademie, a.s. Kromě získání většího podílu na produkci jednotlivých společností byl důraz kladen také na budování vztahů s dalšími partnery na trhu.

#### **Cestovní kanceláře a třetí strany**

V roce 2008 pokračovala Česká pojišťovna v upevnění spolupráce s třetími stranami jako jsou cestovní kanceláře, realitní kanceláře, hypomakléři a další. Vůči těmto externím partnerům je nastavena individuální

obsluha na bázi key account managementu. Jednotliví partneři jsou segmentováni podle celkového obchodního přínosu, kterému potom odpovídá rozsah a úroveň hodnotové nabídky ze strany České pojišťovny.

V I. polovině roku 2008 se Česká pojišťovna zaměřila na zlepšení samotného produktu pro cestovní kanceláře a udržení stávajícího zákaznického kmene v segmentu cestovních kanceláří. V segmentu dalších třetích stran bude vedle retenčních aktivit pro stávající obchodní partnery kladen důraz i na nové akvizice

### **Česká pošta**

Česká pošta je strategickým obchodním partnerem České pojišťovny. V rámci dlouhodobé smlouvy distribuuje Česká pošta na všech svých obchodních místech vybrané pojistné produkty České pojišťovny.

V I. pololetí 2008 se partneři zaměřili na úspěšnou implementaci nového obchodního modelu a efektivní nastavení spolupráce v souvislosti s organizačními změnami realizovanými na straně České pošty. Výsledkem byl výrazný meziroční nárůst produkce sjednané v druhém čtvrtletí.

Produktové portfolio bylo rozšířeno o moderní flexibilní produkt životního pojištění řady DYNAMIK s možností investování do podílových fondů a dynamika růstu produkce potvrdila vhodnost této varianty pro nabídku v poštovní síti. Vzhledem k tomu, že nutnou podmínkou prodeje tohoto produktu je investiční školení spojené s certifikací získatelů, byla školící aktivita zaměřena na kvalitní



proškolení nabídky investičních produktů. Celkem se podařilo proškolit více než tisíc získatelů, což umožnilo rovnoměrné nasazení nového produktu v rámci poštovní sítě.

Rozvoj spolupráce s Českou poštou respektuje rostoucí význam dostupnosti ucelené nabídky jednoduchých a kvalitních bankopojišťovacích služeb klientům využitím unikátní poštovní sítě a komplexního produktového portfolia.

### **3.4. Neživotní pojištění**

#### **Charakteristika**

Česká pojišťovna si nadále drží pozici jedničky na trhu neživotního pojištění. Za první pololetí roku 2008 došlo k meziročnímu navýšení předepsaného pojistného zejména u pojištění úvěrů Home Credit, dále v oblasti podnikatelského pojištění (velkých, malých a zemědělských rizik) a také v občanském neživotní pojištění. Nadále pokračuje nepříznivý vývoj v pojištění motorových vozidel (povinné ručení a havarijní pojištění), ale jsou v této oblasti vidět dílčí úspěchy a postupně dochází ke zlepšování dosavadních trendů.

I v prvním pololetí roku 2008 úspěšně pokračuje migrace flotilových pojištění do nového provozního systému a nadále se rozvíjí produktové portfolio, které je v tomto systému možné sjednávat.

#### **Postavení na pojistném trhu**

Přes mírný meziroční nárůst předepsaného pojistného (2 %), vykazala Česká pojišťovna za první pololetí nepatrný propad tržního podílu (o -1,3 %). Vzhledem k tomu, že nemalou váhu v předepsaném pojistném České pojišťovny hrají okruhy zemědělského pojištění, které se do předepsaného pojistného zahrnují se splatností v květnu a září, nejsou čtvrtletní výsledky plně vypovídající.

Výrazný obrat nastal v oblasti průmyslového pojištění. Oproti roku 2007, kdy trh podnikatelského pojištění vykazoval pokles, došlo k výrazné změně a tento segment vykázal za první pololetí roku 2008 meziroční nárůst ve výši 8,8 %. Česká pojišťovna v tomto segmentu vykazala za stejné období nárůst o 6,2 %.

#### **Výsledky pojištění podle skupin neživotního pojištění**

##### ***Pojištění odpovědnosti za škodu způsobenou provozem vozidla***

Celkové výsledky tohoto segmentu pojištění v ČR zveřejněné za první pololetí roku 2008 ukazují nárůst cca o 1,9 % v porovnání se stejným obdobím roku 2007. I v letošním roce trvá nárůst prodeje nových vozidel stejně tak roste dovoz ojetých vozidel ze zahraničí. Oproti tomu výsledky České pojišťovny za první pololetí roku 2008 ukazují na pokles tržního podílu České pojišťovny o 2,7 % na 34,8 % a snížení předepsaného pojistného o 5,5 % ve srovnání s rokem 2007. Vývoj škodního průběhu byl i v 1.pololetí roku 2008 příznivý.

##### ***Havarijní pojištění***

Trh havarijního pojištění v ČR vykázal za první pololetí 2008 nárůst o 4,9 % ve srovnání se stejným obdobím roku 2007. Nárůst trhu je opět dán zvýšenými počty nových a především dovezených ojetých vozidel. Za stejné období zaznamenala Česká pojišťovna snížení tržního podílu o 2,5 % na cca 34,7%, při 2,2 % snížení předepsaného pojistného ve srovnání se stejným obdobím roku 2007. Také v havarijním pojištění výše škodního průběhu byla příznivá.

##### ***Malá rizika***

Nadále pokračuje příznivý trend z roku 2007. Za první pololetí roku 2008 vykazuje tento segment meziroční navýšení předepsaného pojistného ve výši 2,2 %. Nárůst je realizován převážně v oblasti pojištění odpovědnosti.

### ***Zemědělské pojištění***

Vzhledem k výraznému růstu výkupních cen plodin došlo v tomto segmentu k meziročnímu růstu předepsaného pojistného o cca 37 %. Naopak u pojištění zvířat došlo v důsledku snižování stavů hospodářských zvířat k meziročnímu poklesu ve výši 19 %.

### ***Velká rizika***

U pojištění velkých rizik byl oproti prvnímu pololetí roku 2007 zaznamenán příznivý vývoj a došlo k meziročnímu navýšení předepsaného pojistného o 8 %.

### ***Neživotní personální pojištění***

Přestože se nedaří ve všech distribučních kanálech plnit plán produkce (odchylka od plánu -0,4 %), dosáhla Česká pojišťovna v prvním pololetí letošního roku meziroční nárůst v předepsaném pojistném o 2,2 %.

Stejně jako v loňském roce byl počátek roku ovlivněn hromadným výskytem škod, které ve dnech 29.2. až 2.3.2008 způsobila vichřice Emma. Očekávané celkové náklady na pojistné plnění z těchto škod však budou podstatně menší než způsobil loňský Kyrill.

Před prázdninami Česká pojišťovna uvedla na pojistný trh možnost sjednávat přes internet tři velmi moderní druhy pojištění, a to pojištění domácnosti, pojištění staveb a souvisejících staveb a pojištění zařízení rekreačního objektu s tím, že všechna takto sjednávaná pojištění rovněž využívají automatické tarifování pojistných nebezpečí prostřednictvím geografického informačního systému (GIS).

### ***Náklady na pojistná plnění***

Počátkem roku se přihnala zmiňovaná vichřice Emma a v průběhu léta byla Česká republika zasažena několika silnými bouřemi, které byly doprovázeny přívalovým deštěm a krupobitím. Tyto přírodní živly se nepříznivě projeví hlavně u majetkových pojištění a pojištění plodin. V ostatních okruzích se daří škodní průběh držet v očekávaných mezích.

### ***Nové produkty***

V druhé polovině letošního roku budou na pojistný trh zavedeny inovace v cestovním pojištění, v pojištění zájmových zvířat a rovněž i v rámci pojištění v Kostce, které zahrnuje nabídku všech majetkových a odpovědnostních pojištění občanů v rámci jedné smlouvy.

Dále je připravován prodej speciálních připojištění v oblasti autopojištění podpořený řadou benefitů. V oblasti průmyslového pojištění jsou připraveny některé modifikace stávajících produktů a připravujeme speciální produktové balíčky pro specifické skupiny zákazníků.

### ***Výhled***

U pojištění motorových vozidel (povinné ručení a havarijní pojištění), lze nadále očekávat mírný pokles tržního podílu s postupně se zlepšujícím trendem. Co se týče oblasti průmyslového pojištění bude Česká pojišťovna pravděpodobně kopírovat vývoj trhu a udrží stávající tržní podíl. V ostatních oblastech neživotního pojištění neočekáváme žádné výraznější změny.

## **3.5. Zajištění**

Strategie zajištění společnosti se ve srovnání s předchozími obdobími liší zásadně v tom, že pro rok 2008 sjednala Česká pojišťovna své zajištění smlouvy nikoliv napřímo ale pouze prostřednictvím kaptivní společnosti CP Re se sídlem na Kypru. Tato společnost dále postupuje riziko na klasické zajištění trhy nejen za České pojišťovny ale i za ostatní společnosti skupiny Generali PPF. Česká pojišťovna díky této struktuře zajištění programu získala benefit skupinového krytí, který se projevil zejména výrazným snížením nákladů na zajištění. Další optimalizace bylo dosaženo změnou většiny doporučených smluv na neproporční strukturu. Díky unifikaci zajištění programu pro skupinu byl rovněž částečně upraven rozsah zajištění krytí a dále vylepšeny podmínky zajištění.

Z pohledu rizika rozděluje Česká pojišťovna zajištění smlouvy na ty, které kryjí katastrofické události způsobené zejména přírodními živly a dále na smlouvy, která kryjí jednotlivé škody nastalé v portfoliu jak velkých rizik tak retailových pojištění. Pro posouzení optimální kapacity zajištění smluv a stanovení retence, která respektuje kapitálovou přiměřenost, používá Česká pojišťovna nástroje

dynamické finanční analýzy. Modelace katastrofické expozice probíhá v několika modelech pro modelování povodně na území České republiky.

V oblasti katastrofických rizik došlo v roce 2008 k navýšení kapacity a tedy i zvýšení ochrany České pojišťovny v důsledku dvou hlavních vlivů. Prvním je skutečnost, že Česká pojišťovna nakupuje kapacitu založenou na modelaci škody z periodou návratu 250ti let (nikoliv, jako tomu bylo dosud s periodou 175ti let). Druhým důvodem je skutečnost, že zajištný program kryje celou skupinu a je v něm tedy zakalkulován předpoklad škody, která se vyskytne současně ve více pojištných resp. zemích skupiny. Tento fakt rovněž příznivě ovlivňuje výši vlastního vrubu České pojišťovny, jelikož (díky principu „common account protection“) kryje škody kumulovaně pro všechny pojištny ve skupině, přičemž se odečítá pouze jedna spoluúčast. Tato skutečnost ovlivnila postoupení škod z vichřice Ema do zajištění, kdy díky kumulaci škod mohla Česká pojišťovna postoupit část těchto škod zajištním a to i přesto, že celková výše škod je řádově srovnatelná s výši vlastního vrubu na katastrofické zajištní smlouvě. Dopad krupobitních škod na plodinách do zajištění zatím není zřejmý, jelikož je krytí konstruováno jako „stop-loss“ a celkovou roční výši škod bude možno posoudit a vyčíslit teprve ve druhé polovině roku 2008. V průběhu prvního pololetí nebyly do zajištění postoupeny žádné významné individuální škody.

Do čísel zajištění České pojišťovny se nově promítá aktivní zajištění společností Generali Ukrajina a Generali Bulharsko. Objem tohoto zajištění je relativně velmi malý a riziko je ze 100% dále postoupeno do kaptivní zajišťovny. Pro rok 2008 nebylo obnoveno obligatorní zajištění dceřině společnosti Česká pojišťovna Slovensko a tato skutečnost se projevuje poklesem na straně přijatého zajištného. V rámci underwritingu velkých rizik používá Česká pojišťovna, stejně jako i v minulém roce, nástroje fakultativního zajištění. Tento druh obchodů vykazuje mírný nárůst.

### **3.6. Životní pojištění**

#### **Charakteristika**

Portfolio klíčových pojistných produktů České pojišťovny tvoří i v roce 2008 produktová řada DYNAMIK Plus a SLUNÍČKO, vkladové pojištění KOMBI, jednorázové kapitálové životní pojištění a jednorázové investiční pojištění GARANCE. Toto produktové portfolio navíc dotváří komplexní úrazové pojištění uzavírané klienty ve většině případů jako součást jejich životních pojištění a pojistné produkty určené pro zaměstnance firemních klientů ČP.

#### **Vývoj trhu životního pojištění**

Celkově pojistný trh ČR rostl rychleji než domácí hospodářství, předpis životního pojištění vzrostl o 10,5 %. (předběžný odhad růstu HDP za 1.čtvrtletí 2008 dle Českého statistického úřadu byl 5,4 %). Tempo růstu běžně placeného pojistného bylo vyšší při srovnání s prvním čtvrtletím roku 2007 o 9,6 %.

#### **Popis nejdůležitějších událostí prvního pololetí roku 2008**

Česka pojišťovna uvedla na trh k 1.1.2008 jednorázově placené investiční životní pojištění GARANCE otevřením její druhé tranše. Prodej GARANCE pokračoval v návaznosti na tranši první a podařilo se přeplnit ambiciózní plán 150 mil. Kč, což představuje nárůst o 66 %. Hlavním přínosem tohoto produktu pro klienta je zajímavá kombinace pojištění s možností podílet se na zhodnocení vybraných světových akcií. Podkladové aktivum produktu připravuje pro Českou pojišťovnu její partner ve skupině, PPF Asset Management, a spravuje ČP INVEST.

Od 1.1.2008 jsme rovněž doplnili produktové portfolio pro korporátní klienty ČP, a.s. o nové pojištění určené zaměstnancům těchto společností pod obchodním názvem Profí život

K 1.6.2008 byla pro externího partnera ZFP Akademie zavedena nová obchodní verze investičního životního pojištění ZFP Důchod.

### **Postavení na pojistném trhu**

Třetina celkového předepsaného pojistného České pojišťovny připadá na životní pojištění. V 1. pololetí 2008 se podařilo zvýšit předepsané pojistné o 7,7 % oproti roku I. pololetí 2007 na objem 7,1 mld. Kč. Tržní podíl poklesl oproti 1. pol. 2007 o 0,7 procentního bodu. Běžně placené pojistné vzrostlo meziročně o 5,1 % a dosažený objem předepsaného pojistného činil 6,2 mld. Kč, což však znamenalo pokles tržního podílu o 1,4 procentního bodu na 31,9 %. V jednorázově placeném pojistném se podařilo meziročně navýšit předepsané pojistné na 870,3 mil. Kč, tj. nárůst pojistného o 30,2 % znamenal i nárůst v tržním podílu, a to o 1,4 procentního bodu na 10,5 %.

### **Výsledky pojištění podle skupin životního pojištění**

Skupina běžně placeného pojištění spojeného s investičním fondem zvýšila svůj předpis proti pololetí roku 2007 o více než 120 % a DYNAMIK Plus i v roce 2008 je nejprodávanějším produktem České pojišťovny.

Běžně placené kapitálové životní pojištění zaznamenalo nárůst předepsaného pojistného o 0,6 % ve srovnání s I. pololetím roku 2007.

Pozitivních výsledků dosáhla Česká pojišťovna opětovně i v prodeji dětského pojištění SLUNÍČKO, počet sjednaných pojistných smluv se drží na stabilně vysoké úrovni.

Skupina jednorázově placeného pojištění byla v roce 2008 opět obohacena o novou tranši (v pořadí již druhou) produktu GARANCE s velice pozitivním výsledkem přijatého pojistného v celkové výši 246 mil. Kč.

Výborných výsledků dosahuje dlouhodobě skupina doplňkového úrazového pojištění, oproti stejnému období v roce 2007 zvýšila objem předepsaného pojistného o 4 %.

### **Vývoj kmene životního pojištění**

Kmenové běžně placené pojistné na životní pojištění dosáhlo v pololetí 2008 objemu 12,2 mld. Kč a proti stejnému období loňského roku vzrostlo o 1 %. Počet smluv v kmeni životních pojištění v pololetí 2008 (2,8 mil. ks) poklesl o 6 % ve srovnání s pololetím 2007. Vývoj kmene souvisí se změnami produktové nabídky České pojišťovny.

Největší rozvoj kmene vykázalo odvětví pojištění spojené s investičním fondem (84% nárůst kmenového, běžně placeného pojistného, 95% nárůst počtu pojištění). Naproti tomu největší pokles zaznamenala důchodová pojištění (11% pokles kmenového, běžně placeného pojistného, 11% pokles počtu ks). Česká pojišťovna z důvodu eliminace rizika dlouhověkosti aktuálně nenabízí běžně placená důchodová pojištění.

### **Vyplacená plnění**

V prvním pololetí 2008 vzrostla vyplacená plnění oproti stejnému období předchozímu roku o 7 % na 5 mld. Kč.

Stejně jako v předchozích letech bylo nejvíce vyplacených plnění v odvětví Pojištění pro případ dožití nebo smrti nebo dožití. Největší objem prostředků byl vyplacen z důvodu dožití pojistných smluv (2,6 mld. Kč).

Celkově bylo vyřízeno 262 tisíc pojistných událostí.

### **Výhled**

Trh životního pojištění rostl i v roce 2008, a to i přes stále vysokou míru inflace v průběhu celého pololetí 2008 (12,4 % 6/2008 oproti základnímu období, tj. roku 2005, resp. 6,7 % dle indexu spotřebitelských cen vyjádřených nárůstem ke stejnému měsíci předchozího roku). Růst je zřejmě zapříčiněn nízkou nezaměstnaností (míra nezaměstnanosti 4,7 %) a růstem reálných mezd (2,8 % za

1. čtvrtletí 2008). Na příští rok se dá předpokládat nižší inflace, dle prognózy ČNB 5,3 % na prosinec 2008 (3,4 % na leden 09), je však otázka, zda míra nezaměstnanosti zůstane na takto nízké úrovni a zda bude růst ekonomiky stále udržován vysokou spotřebou obyvatelstva, zapříčiněnou především růstem reálných mezd, resp. změnou spotřebního chování populace oproti předchozím letům.

Do konce roku 2008 lze očekávat, že podíl předepsaného pojistného životního pojištění bude dále narůstat a bude se přibližovat obvyklému podílu ve vyspělých zemích.

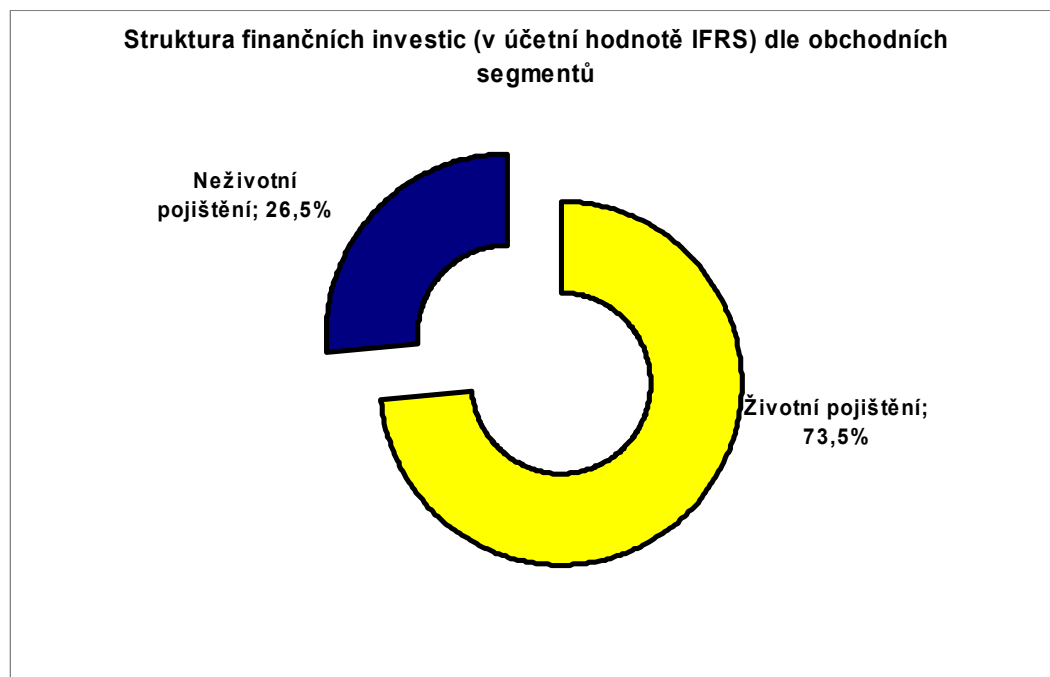
### **3.7. Finanční investice**

#### **Finanční investice**

Vedle pojištění a zajištění je významnou oblastí činnosti České pojišťovny oblast finančních investic. Finanční investice tvoří ve finančním vyjádření převážnou část aktiv bilanční sumy Společnosti a zdrojem jejich krytí jsou především technické rezervy (tzv. finanční umístění technických rezerv) a vlastní kapitál Společnosti. Finanční umístění technických rezerv tvoří 97 % z celkových finančních investic, zbylá tři procenta připadají na investice z ostatních zdrojů.

Skladba finančního umístění technických rezerv je regulována vyhláškou č. 303/2004 Sb., kterou se provádějí některá ustanovení zákona o pojišťovnictví, ve znění pozdějších předpisů. Vyhláška tak prostřednictvím limitů reguluje strukturu významné části celkových finančních investic pojišťovny. Česká pojišťovna aplikuje tyto regulatorní limity do interních politik a postupů prostřednictvím interních předpisů. Smyslem těchto vnitřních pravidel je docílit bezpečnosti, výnosnosti a likvidity investic tak, aby byla zajištěna zákonem o pojišťovnictví požadovaná schopnost Společnosti splnit závazky vůči klientům v životním i neživotním pojištění.

Objem a struktura finančních investic v členění dle obchodních segmentů k 30.6.2008 jsou zachyceny v grafu a tabulce „Struktura finančních investic (v účetní hodnotě IFRS) dle obchodních segmentů“.



V prvním pololetí 2008 dosáhla Česká pojišťovna výnosu z finančních investic ve výši 1,503 mld. Kč. Společnost uvedeného výsledku dosáhla přesto, že část jejich investic negativně ovlivnil všeobecný pokles a zvýšená volatilita na světových akciových trzích. Úrokové sazby v prvním pololetí mírně rostly, to vedlo k určitému poklesu hodnoty úrokové citlivých aktiv a promítlo se do jejich výnosů. Ze stejného důvodu klesla na pasivní straně bilance rezerva na splnění závazků z použité technické úrokové míry a ostatních početních parametrů o 177 mil. Kč.

Vzhledem k vysokému stupni sladění časové struktury závazků ze životních pojištění a výnosů z dluhových instrumentů byl celkový dopad vývoje úrokových sazeb na hospodářský výsledek neutrální.

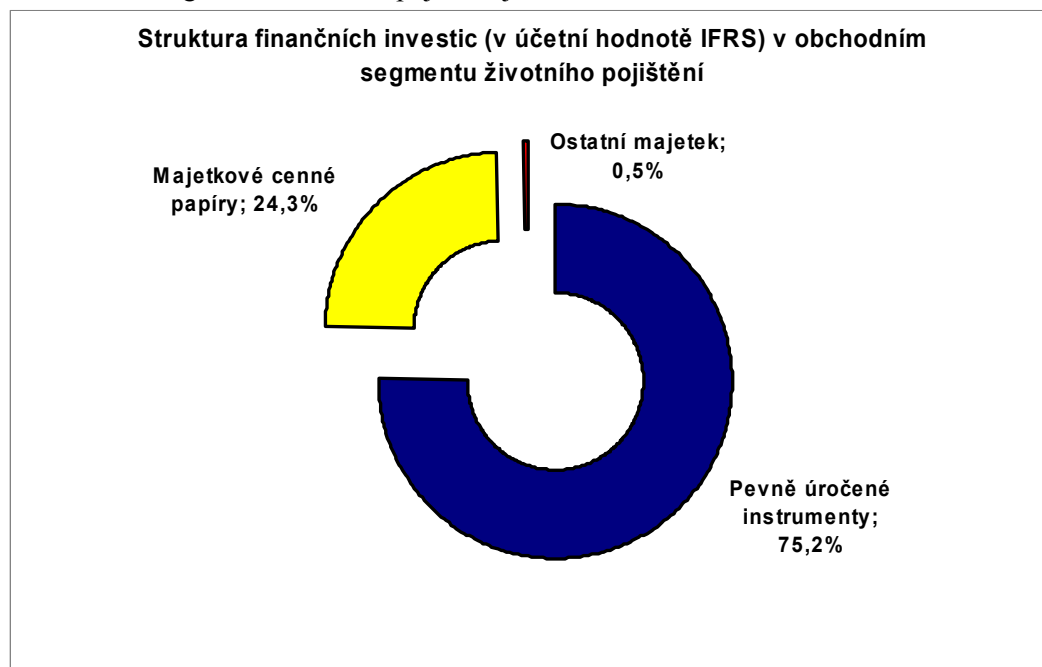
V prvních šesti měsících roku 2008 pokračovalo posilování koruny k hlavním světovým měnám, což se projevilo poklesem korunové hodnoty cizoměnových finančních investic. Česká pojišťovna měnové riziko finančních investic zajišťuje prostřednictvím měnových derivátů, proto byly tyto ztráty způsobené posilováním koruny kompenzovány zisky z obchodování s deriváty.

Budoucí vývoj finančních investic je podstatně určován vývojem na českém i zahraničních finančních trzích. Z hlediska struktury se s ohledem na soulad aktuálního stavu finančních investic se schválenou investiční politikou neočekává krátkodobě žádná významná změna zastoupení jednotlivých tříd aktiv. Úrokové sazby, jejichž vývoj determinuje výnosy převážné části portfolia finančních investic, pravděpodobně dosáhly v USA, západní Evropě i v ČR cyklického vrcholu a v následujících obdobích je možné očekávat jejich pokles. V důsledku sladění úrokové citlivosti aktiv a pasiv v bilanci Společnosti lze očekávat téměř neutrální dopad tohoto poklesu na hospodářský výsledek. Dalším významným faktorem ovlivňujícím budoucí výnosy finančních investic České pojišťovny je vývoj na akciových trzích. V horizontu druhé poloviny 2008 je nejpravděpodobnější vývoj bez výrazného pozitivního nebo negativního trendu provázený vysokou volatilitou. To se může odrazit ve volatilitě výnosů portfolia finančních investic, s ohledem na váhu tohoto segmentu však nebude ohrožovat schopnost České pojišťovny plnit závazky ke klientům.

### **Finanční investice v rámci segmentu životního pojištění**

Zdroji finančních investic v segmentu životního pojištění jsou rezervy životních pojištění a část vlastních zdrojů přiřazených tomuto segmentu. K 30. červnu 2008 byla největší část prostředků investována do pevně úročených instrumentů (54,163 mld. Kč). Jde především o dluhové cenné papíry (45,520 mld. Kč) a termínované vklady u bank (7,463 mld. Kč). Tato část portfolia je tvořena zejména tuzemskými a zahraničními státními dluhopisy a cennými papíry emitentů s vysokým ratingem, resp. vklady u kapitálově silných domácích a zahraničních bank.

Pro závazky ze životního pojištění je charakteristický delší časový horizont. Ve shodě s tímto mají dluhové cenné papíry rovněž obvykle delší dobu do splatnosti s cílem zajistit stabilní dlouhodobý výnos a dostát závazkům vůči pojištěncům. Z účetního pohledu je významná část finančních aktiv (dluhových cenných papírů) účetně zařazena mezi finanční aktiva k prodeji s cílem snížit volatilitu hospodářského výsledku v důsledku změn úrokových sazeb. Podíl této skupiny na finančních investicích v segmentu životního pojištění je 27 %.



Objemově druhou nejvýznamnější skupinu aktiv tvoří majetkové cenné papíry (akcie a ostatní cenné papíry s proměnlivým výnosem). Jejich podíl je 24,3 %, což v absolutním vyjádření představuje 17,467 mld. Kč. Záměrem u této části finančních investic je zajistit růst ve středně a dlouhodobém investičním horizontu a vhodně doplnit úrokově citlivou složku portfolia z hlediska optimalizace výnosu a diverzifikace rizika.

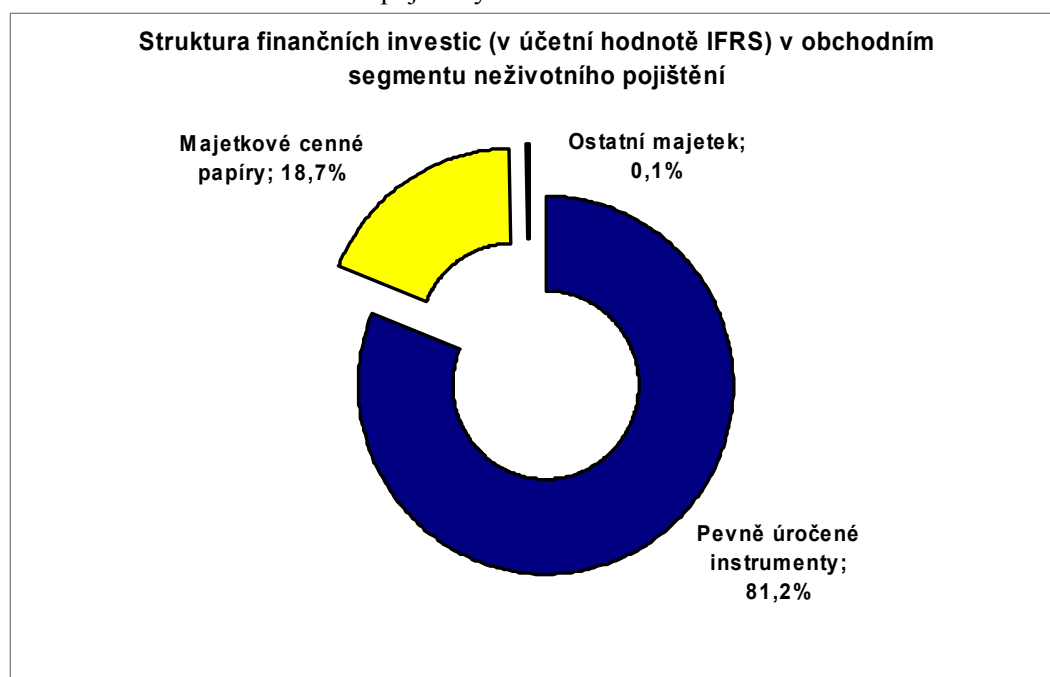
Portfolio finančních investic doplňuje ostatní majetek – obchodní a ostatní pohledávky a investiční majetek (budovy a pozemky). Význam této skupiny v rámci finančních investic v minulých obdobích klesal a na konci pololetí byla její hodnota 384 mil. Kč, tedy méně než 1 % finančních investic životního pojištění (viz graf Struktura finančních investic (v účetní hodnotě IFRS) v obchodním segmentu životního pojištění).

Celkový dosažený výnos za prvních šest měsíců byl 966 mil. Kč a k výsledku nejvíce přispěly výnosy z obchodování s cizoměnovými instrumenty, které dosáhly 1,479 mld. Kč. Druhý nejvýznamnější zdroj výnosů představovaly úrokové a jiné výnosy ve výši 1,288 mld. Kč.

#### **Finanční investice v segmentu neživotního pojištění**

Finanční investice v segmentu neživotního pojištění jsou tvořeny finančními investicemi, jejichž zdrojem krytí jsou především technické rezervy neživotních pojištění a vlastní kapitál alokovaný k tomuto segmentu.

Finanční umístění neživotního pojištění se řídí krátkodobým časovým horizontem a vybírány jsou likvidní instrumenty, které je možné v případě kalamitních škodných událostí rychle přeměnit na hotovost k úhradě závazků vůči pojištěným.



Ke konci prvního pololetí 2008 byla hodnota portfolia neživotního pojištění 25,953 mld. Kč. Většinu tvořily pevně úročené instrumenty 21,055 mld. Kč, podíl 81,1% (viz graf „Struktura finančních investic (v účetní hodnotě IFRS) v obchodním segmentu neživotního pojištění“), z toho dluhové cenné papíry 13,051 mld. Kč a termínované vklady u bank činily 5,186 mld. Kč. Na majetkové cenné papíry připadá z finančních investic neživotních rezerv 18,1 % (4,861 mld. Kč).

Z účetního pohledu je většina finančních aktiv klasifikována jako finanční aktiva oceňovaná reálnou hodnotou proti účtu nákladů nebo výnosů (podíl 56 %).

Celkový výnos finančních investic v segmentu neživotního pojištění dosáhl v roce 2007 výše 537 mil. Kč. K výsledku nejvíce přispěly výnosy z obchodování s cizoměnovými instrumenty, které činily 745 mil. Kč, úrokové a obdobné výnosy byly 471 mil. Kč.

Struktura finančních investic (v účetní hodnotě IFRS) dle obchodních segmentů

IFRS řádek	IFRS řádek - název	Životní pojištění (v Kč)	%	Neživotní pojištění (v Kč)	%
<b>1.03.02.00</b>	<b>Finanční aktiva oceňovaná reálnou hodnotou proti účtu nákladů nebo výnosů neurčené k obchodování</b>	<b>42 568 855 873</b>	<b>59,11</b>	<b>14 544 924 214</b>	<b>56,04</b>
<i>1.03.02.10</i>	<i>Finanční aktiva k obchodování</i>	<i>10 640 602 762</i>	<i>14,78</i>	<i>3 640 160 362</i>	<i>14,03</i>
<i>1.03.02.12</i>	<i>Akcie a ostatní cenné papíry s proměnlivým výnosem</i>	<i>9 705 932 063</i>	<i>13,48</i>	<i>3 340 696 024</i>	<i>12,87</i>
<i>1.03.02.13</i>	<i>Kladná tržní hodnota derivátů</i>	<i>934 670 699</i>	<i>1,30</i>	<i>299 464 337</i>	<i>1,15</i>
<b>1.03.02.20</b>	<b>Finanční aktiva oceňovaná reálnou hodnotou proti účtu nákladů nebo výnosů neurčené k obchodování</b>	<b>31 928 253 112</b>	<b>44,34</b>	<b>10 904 763 853</b>	<b>42,02</b>
<i>1.03.02.21</i>	<i>Dluhové cenné papíry</i>	<i>24 384 782 617</i>	<i>33,86</i>	<i>9 384 544 397</i>	<i>36,16</i>
<i>1.03.02.22</i>	<i>Akcie a ostatní cenné papíry s proměnlivým výnosem</i>	<i>7 543 295 495</i>	<i>10,47</i>	<i>1 520 219 456</i>	<i>5,86</i>
<i>1.03.02.24</i>	<i>Ostatní</i>	<i>175 000</i>	<i>0,00</i>	<i>0</i>	<i>0,00</i>
<b>1.03.03.00</b>	<b>Finanční aktiva k prodeji</b>	<b>19 457 748 366</b>	<b>27,02</b>	<b>3 666 255 870</b>	<b>14,13</b>
<i>1.03.03.10</i>	<i>Dluhové cenné papíry</i>	<i>19 240 328 416</i>	<i>26,72</i>	<i>3 666 255 870</i>	<i>14,13</i>
<i>1.03.03.20</i>	<i>Akcie a ostatní cenné papíry s proměnlivým výnosem</i>	<i>217 419 950</i>	<i>0,30</i>	<i>0</i>	<i>0,00</i>
<b>1.03.04.00</b>	<b>Finanční aktiva držena do splatnosti</b>	<b>1 894 531 202</b>	<b>2,63</b>	<b>0</b>	<b>0,00</b>
<i>1.03.04.10</i>	<i>Dluhové cenné papíry</i>	<i>1 894 531 202</i>	<i>2,63</i>	<i>0</i>	<i>0,00</i>
<b>1.03.05.00</b>	<b>Úvěry a pohledávky</b>	<b>8 306 836 904</b>	<b>11,54</b>	<b>7 833 541 927</b>	<b>30,18</b>
<i>1.03.05.10</i>	<i>Úvěry a půjčky bankám</i>	<i>7 962 944 840</i>	<i>11,06</i>	<i>7 741 402 102</i>	<i>29,83</i>
<i>1.03.05.11</i>	<i>Termínované vklady u bank</i>	<i>7 462 790 257</i>	<i>10,36</i>	<i>5 185 525 698</i>	<i>19,98</i>
<i>1.03.05.12</i>	<i>Poskytnuté úvěry a půjčky</i>	<i>0</i>	<i>0,00</i>	<i>254 341 126</i>	<i>0,98</i>
<i>1.03.05.14</i>	<i>Pohledávky z repo operací</i>	<i>500 154 583</i>	<i>0,69</i>	<i>2 301 535 278</i>	<i>8,87</i>
<b>1.03.05.20</b>	<b>Úvěry a půjčky nebankovním subjektům</b>	<b>50 221 528</b>	<b>0,07</b>	<b>55 298 981</b>	<b>0,21</b>
<i>1.03.05.21</i>	<i>Úvěry nebankovním subjektům včetně půjček poskytnutých pojistníkům</i>	<i>50 221 528</i>	<i>0,07</i>	<i>55 298 981</i>	<i>0,21</i>
<b>1.03.05.30</b>	<b>Pohledávky</b>	<b>293 670 537</b>	<b>0,41</b>	<b>36 840 844</b>	<b>0,14</b>
<i>1.03.05.35</i>	<i>Obchodní a ostatní pohledávky</i>	<i>293 369 495</i>	<i>0,41</i>	<i>36 840 844</i>	<i>0,14</i>
<i>1.03.05.37</i>	<i>Ostatní daňové pohledávky</i>	<i>301 041</i>	<i>0,00</i>	<i>0</i>	<i>0,00</i>
<b>1.04.00.00</b>	<b>Investiční majetek</b>	<b>90 137 833</b>	<b>0,13</b>	<b>0</b>	<b>0,00</b>
<b>4.03.07.10</b>	<b>Záporná tržní hodnota derivátů</b>	<b>-304 472 184</b>	<b>-0,42</b>	<b>-91 985 947</b>	<b>-0,35</b>
	<b>Celkem</b>	<b>72 013 637 995</b>	<b>100,00</b>	<b>25 952 736 065</b>	<b>100,00</b>



### **3.8.Ostatní informace**

#### **Lidské zdroje**

V I. pololetí 2008 probíhaly organizační změny ve společnosti, které přispěly k další optimalizaci nákladů. Pokračující trend zefektivňování procesů vedl ke snížení počtu zaměstnanců. Fyzický počet zaměstnanců na konci pololetí 2008 byl 4 527 osob, došlo tedy ke snížení počtu zaměstnanců o 316 osob oproti stavu v roce 2007. Průměrný počet zaměstnanců se snížil o 311 v porovnání s rokem 2007 a činil 4 613 osob. V rámci rozvoje odbornosti zaměstnanců se připravuje ve spolupráci s USBSP a University of Pittsburg otevření 2. ročníku exekutivního programu MBA zaměřeného na pojišťovnictví. Pokračovalo další rozšiřování interního odborného vzdělávání s cílem udržení a rozšíření know-how. Byl otevřen IV. ročník Talent management pool určený pro rozvoj klíčových talentů.

Pokračovalo další rozšiřování výkonového odměňování a posilování role obsazování klíčových pozic z vnitřních zdrojů s cílem zvýšit výkonnost a atraktivitu České pojišťovny. Standardními jsou již zaměstnanecké výhody poskytované zaměstnancům společností v rámci kolektivní smlouvy – životní pojištění, penzijní připojištění, příspěvek na stravování, manažerský zdravotní program, ale i celoplošné podpůrné zdravotně preventivní akce. Nedílnou součástí života firmy jsou společenské a sportovní akce pro zaměstnance i jejich rodinné příslušníky.

#### Základní prvky manažerské motivace v roce 2008

Odměna člena statutárního orgánu Členové představenstva (dozorčí rady), kteří jsou zároveň v zaměstnaneckém vztahu k České pojišťovně na základě pracovní smlouvy, mají dle stanov a rozhodnutí valné hromady nárok na odměnu člena představenstva (dozorčí rady).

#### Základní mzda

Základní mzda se u manažerů, stejně jako u ostatních zaměstnanců, řídí mzdovým řádem a pravidly definovanými kolektivní smlouvou. Konkrétní výše základní mzdy je u manažerských pozic stanovena individuálně manažerskou smlouvou, případně mzdovým výměrem a odpovídá běžné praxi českého trhu.

#### Bonus a případná jiná variabilní složka mzdy

Bonus, případně jiná variabilní složka mzdy (výkonová odměna, projektová odměna apod.) se řídí jednotnými pravidly. Nárok na bonus je definován písemnou formou v rámci kalendářního roku. Písemný příslib zahrnuje definici úkolů a cílů manažera, výši odměny a pravidla vyplácení. Průměrná výše bonusu v případě splnění stanovených úkolů je 4,8 násobek základního platu a v zásadě kopíruje běžnou úroveň trhu.

#### **Klientský servis**

Klientský servis České pojišťovny zastřešuje veškerou činnost spojenou s administrací pojistných smluv, jako je zanesení smluv do systému, provádění změn na smlouvách, zpracování plateb pojistného a likvidaci pojistných událostí – od nahlášení škody po výplatu pojistného plnění. Prostřednictvím komunikačního centra a centrální podatelny a výpravny zabezpečuje Klientský servis veškerou písemnou a telefonní komunikaci s klienty, dealery pojištění a obchodními partnery.

I klientský servis se snaží naplňovat zvolenou strategii „Blíž klientům.“ Všechny složky našeho oddělení kladou důraz a na klientskou spokojenost. Pracujeme rychleji, efektivněji a s úsměvem.

Klientský servis nyní sklízí úspěchy nově zavedenou službou prodeje „servis to sales“. Úspěšně se nám daří naplňovat vytyčené cíle a „servis to sales“ je dokonce nejrychleji se rozvíjející službou Klientského servisu. Tento koncept je postaven na myšlence nabídky jednoduchých produktů klientům volajícím do komunikačního centra České pojišťovny na základě znalosti jejich potřeb. Portfolio smluv nabízených přes tento nový distribuční kanál obsahuje pojištění odpovědnosti, pojištění staveb, pojištění domácností, povinné ručení, havarijní pojištění a pojištění domácích mazlíčků.

Likvidace pojistných událostí neživotního pojištění od roku 2007 aktivně řídí program výplat na pojistném plnění. Tento program si klade za cíl zamezit fraudu, zefektivnit spolupráci se sítí specialistů podílejících se na zkoumání škod, zpřesnit naceňování majetku, který Česká pojišťovna získala v rámci likvidačních řízení, využít nové technologie a postupy v opravách a sanacích poškozeného majetku. Výsledky tohoto programu se pozitivně projevují na snížení škodního procenta.

Klientský servis i nadále využívá týmu Lean, který má za úkol zvyšování efektivity a produktivity klientského servisu, zvyšování klientské spokojenosti, optimalizaci spolupráce s obchodní službou, snížení doby zpracování jednotlivých požadavků a v neposlední řadě k nemalým úsporám nákladů. V prvním pololetí roku 2008 se Lean podíval i na procesy mimo Klientský servis a pomáhá tak ke zvyšování efektivity celé firmy.

### **Marketingová komunikace**

V souladu s marketingovým plánem byli v prvním pololetí roku 2008 realizované kampaně na podporu pojištění motorových vozidel a životního pojištění a další aktivity na podporu prodeje.

V nadlinkové komunikaci je nadále dominantní televizní reklama, významnější investice byly učiněny také do venkovní reklamy, tisku a internetu. Cílem kampaně zaměřené na životní pojištění bylo komunikovat nový benefit – pojištění pobytu v nemocnici na rok zdarma a v kampani na povinne ručení se komunikovala rychlost – v uzavření smlouvy i likvidaci a pohodlnost sjednání (jednoduchá administrativa, možno i přes telefon a internet).

V oblasti přímé marketingové komunikace zůstává nejvýznamnější podíl v aktivitám zaměřených na up-selling. Úspěšně se daří zejména v zavádění Indexace do smluv životního pojištění a v aktivní práci s pojistnými smlouvami z období sedmdesátých a osmdesátých let. Postupně jsou připravovány a testovány nové marketingové koncepty primárně zaměřené na oblast neživotního pojištění. Strategie druhé poloviny roku 2008 bude postavena na 3 základních pilířích - nové úrazové pojištění České pojišťovny, práce s kmenem pojištění staveb a domácností a podpora životního cyklu klienta využíváním nástrojů aktivního telemarketignu.

I v prvním pololetí 2008 docházelo k významnému růstu v oblasti přímého prodeje přes internet a telefon. Prodej přes přímé kanály za první pololetí tohoto roku zaznamenal oproti stejnému období v roce 2007 nárůst o 30 %. Tento růst bude podpořen i v druhém pololetí, a to každoročně zvýšeným prodejem cestovního pojištění v letní sezóně a prodejem pojištění aut v podzimních měsících.

### **Projekty sociální zodpovědnosti**

Česká pojišťovna pokračuje i v roce 2008 ve vytčené dlouhodobé sponzoringové strategii a aktivitách. V oblasti sportovního sponzoringu pokračuje v partnerství v oblasti ledního hokeje, motoristického sportu a překážkových dostihů. V oblasti kulturního sponzoringu byla ČP již tradičně partnerem Letních shakespearovských slavností.

Aktivity v oblasti SCR jsou zaměřeny jednak na podporu bezpečnosti na našich silnicích a jednak na charitativní podporu. Novým projektem startujícím v letošním roce je projekt „Psí oči“, kdy Česká pojišťovna financuje nákup a výcvik vodících a asistenčních psů pro nevidomé děti.

### **Informační technologie**

Česká pojišťovna v návaznosti na IT strategii pokračovala v průběhu roku 2008 v posilování spolehlivosti provozování aplikací, proaktivní a otevřené spolupráci s ostatními útvary společnosti s cílem, udržet vysokou kvalitu vývoje nových funkcionalit a zvyšovat schopnost reakce na nové business požadavky.

Hlavním úkolem pro rok 2008 je zajištění dostatečné stability poskytovaných IT služeb. Pro podporu tohoto cíle realizujeme rozsáhlý stabilizační program platformy NŽP a došlo k výraznému snížení četnosti a délky výpadků proti roku 2007. Byl zahájen restrukturalizační projekt pro nastavení procesně orientované stabilní IT organizace s rozdělením odpovědností podle nejlepší praxe v odvětví.

Tento projekt je základní stavebním kamenem pro řadu dalších navazujících projektů podporujících splnění hlavních cílů IT.

Modernizace a rozvoj provozního prostředí IT byla podpořena dokončením rozšíření výpočetního sálu, úspěšnou implementací zásadního upgrade SAP a IRIS. Regiony i hlavní pracoviště centrály byly vybaveny novou multifunkční tiskovou technikou s řízením nákladů na tisk u jednotlivých uživatelů. Důsledným projektovým řízením a vysokým nasazením bylo podpořeno bezproblémové přestěhování České pojišťovny do nových prostor Pankrác II.

Velká pozornost a důraz je i nadále věnována optimalizaci vnitřních řídicích procesů. V této oblasti se již podařilo dosáhnout výrazných úspěchů, podařilo se výrazně snížit celkové náklady na oblast IT oproti roku 2007 a zachovat úroveň služeb při nižším počtu zaměstnanců (-10% ).

Pro zajištění spokojenosti zákazníků byl realizován výzkum spokojenosti, který umožní vyšší efektivnost dalších investice do optimalizace systémů a procesů. Byla také nastavena pravidelná setkání IT s obchodníky v regionech a pravidelná výměna informací Helpdesku s SOS týmem pro možnost vyšší úrovně podpory obchodníků. Nová vstupní obrazovka v aplikaci TIA (neživotní pojištění) obchodní uživatele informuje o aktuálních změnách, problémech a náhradních řešeních.

V oblasti řízení požadavků se nadále daří realizovat business požadavky včetně projektů včas, v požadované kvalitě a nákladech a to zejména díky důrazu na definici cílů projektů před zahájením implementační fáze a důslednému uplatňování pravidel projektového řízení v návaznosti na nastavený jednotný způsob řešení požadavků na IT.

Aplikační vývoj se zejména zaměřil na vývoj nových produktů a rozvoj stávajících produktů pro podporu obchodních cílů v klíčových aplikacích neživotního a životního pojištění. Byla implementována parametrizace investičního životního pojištění, která umožní efektivní rozvoj produktových verzí pro jednotlivé distribuční kanály, dále byl také modernizován systém řízení úkolů v JOK Kanceláři, podařilo se vytvořit novou aplikaci pro podporu hypoték a aplikaci kafeterie obchodníků s možností variabilních nadstavbových motivačních schémat. Pro podporu produktů segmentu SME bylo rozšířeno pojištění přepravy a pojištění flotily aut pro hromadné škody. V rámci internetového prodeje došlo k rozšíření produktů o cestovní pojištění a pojištění privátního majetku a nyní je realizováno rozšíření o pojištění aut s tarify sjednocenými s jinými distribučními kanály. Naše marketingové kampaně, oblast CRM a kvalita manažerského reportingu budou podpořeny probíhající realizací optimalizace architektury datového skladu v oblasti ŽP. U zpracování provizí došlo k modernizaci uživatelského rozhraní a stálému dodržování vysoké spolehlivosti zpracování, což přináší spokojenost obchodníků. V rámci projektu Reficor byla zvýšena automatizace procesu vymáhání pohledávek.

V rámci bezpečnosti IT byl proveden bezpečnostní audit, který analyzoval současný stav a aktualizoval v návaznosti na audit z roku 2006 oblasti, kterým je nutno se dále věnovat tak, aby byla zajištěna optimální bezpečnost provozního i agenturního prostředí.

#### Výhled na další období

Cílem České pojišťovny v oblasti IT je pokračovat v posilování spolehlivosti provozování aplikací. Hlavní prioritou je dokončení restructuralizačního projektu pro nastavení procesně orientovanou stabilní IT organizace. Dále jsou také připravovány projekty (Capacity management, Service Desk, Service Level management), které umožní preventivně předcházet zátěžovým stavům infrastruktury, zrychlí procesy řešení incidentů a umožní dohodou s uživateli o prioritách efektivně směřovat investice do IT technologií. Bezpečnost aplikací a infrastruktury bude zvýšena implementací dalších bezpečnostních opatření. Stabilita a dostupnost aplikací bude podpořena pokračováním optimalizace dávkových úloh on-line operací kritických aplikací. Aplikační vývoj bude nadále podporovat obchodní strategii vývojem nových a rozšiřováním stávajících produktů dle obchodních cílů. Pro optimalizaci IT nákladů bude diferencována robustnost nových platforem podle kritičnosti podporovaných služeb.

#### **4. PŘÍLOHY**

- Základní údaje pro potřeby ČNB (pouze v elektronické verzi zaslané ČNB)
- Rozvaha k 30.06.2008 (nekonsolidovaná)
- Výkaz zisku a ztráty k 30.06.2008 (nekonsolidovaný)
- Přehled změn vlastního kapitálu k 30.06.2008 (nekonsolidovaný)
- Výkaz peněžních toků k 30.06.2008 (nekonsolidovaný)

**Prohlášení**

Tato pololetní zpráva za 1. pololetí roku 2008 je zpracována na základě § 119 zákona č. 256/2004 Sb., o podnikání na kapitálovém trhu. Obsahuje finanční výkazy k 30.6.2008.


Za Českou pojišťovnu a.s.

Ing. Ladislav Bartoníček, M.B.A.



předseda představenstva

Ing. Ivan Vodička



člen představenstva



# Rozvaha

K 30.6.2008

V tisících Kč

	Aktuální období	Minulé období
Nehmotný majetek	1 228 127	1 376 972
Majetkové podíly v dceřiných a přidružených společnostech	5 632 823	4 090 776
Provozní a ostatní hmotný majetek	382 463	998 456
Investiční majetek	90 138	523 536
Finanční aktiva určená k prodeji	23 124 004	20 222 680
Finanční aktiva držena do splatnosti	1 894 531	1 903 138
Finanční aktiva oceňovaná reálnou hodnotou proti účtům nákladů nebo výnosů	57 113 780	56 685 143
Úvěry a pohledávky	24 380 300	26 904 175
Dlohodobá aktiva k prodeji	415 849	48 530
Podíly zajistitelů na závazcích z pojištění	8 527 687	8 142 842
Odložená daňová pohledávka	100 429	
Ostatní aktiva	52 399	52 400
Aktivní časové rozlišení	658 232	736 111
Peníze a peněžní ekvivalenty	378 059	330 224
<b>Aktiva celkem</b>	<b>123 978 821</b>	<b>122 014 983</b>
Základní kapitál	4 000 000	4 000 000
Fondy	2 496 300	2 986 326
Nerozdělené hospodářské výsledky	7 980 519	10 193 581
<b>Vlastní kapitál celkem</b>	<b>14 476 819</b>	<b>17 179 907</b>
Závazky z pojištění	90 075 669	88 972 123
Finanční závazky z investičních smluv s prvky dobrovolné spoluúčasti	1 561 839	1 461 333
Závazky z emitovaných cenných papírů	512 018	499 060
Finanční závazky oceňované reálnou hodnotou proti účtům nákladů nebo výnosů	396 458	367 941
Závazky vůči bankám	1 750 017	
Rezervy	2 396 838	2 391 508
Závazky	11 339 472	9 022 861
Odložený daňový závazek		468 696
Ostatní závazky	37 021	40 761
Pasivní časové rozlišení	1 432 670	1 610 793
<b>Cizí zdroje celkem</b>	<b>109 502 002</b>	<b>104 835 076</b>
<b>Vlastní kapitál a cizí zdroje celkem</b>	<b>123 978 821</b>	<b>122 014 983</b>

Odesláno dne :	22.7.2008	
Razítko a podpis statutárního orgánu pojišťovny:	Ing.Ladislav Bartoníček	
Osoba odpovědná za účetnictví a účetní závěrku: (jméno a podpis)	Ing.Ladislav Korobczuk	Tel.: 224 553 833

Česká pojišťovna a.s.

Nekonsolidované výkazy k 30.6.2008

Sestaveno dle mezinárodních účetních standardů

## Výkaz zisku a ztráty

K 30.6.2008

V tisících Kč

	Aktuální období	Minulé období
Zasloužené pojistné	19 627 884	18 872 302
Pojistné postoupené zajistitelům	(5 154 758)	(5 165 335)
Čistá výše zaslouženého pojistného	14 473 126	13 706 967
Čistý výnos z majetkových podílů v dceřiných a přidružených společnostech	11 861	2 180 129
Úrokové a obdobné výnosy	1 767 937	1 491 770
Ostatní výnosy z finančních aktiv	419 672	1 017 105
Výnosy z investičního majetku	17 115	71 138
Výnosy z poplatků a provizí	133 647	123 648
Ostatní výnosy	371 361	818 552
<b>Výnosy celkem</b>	<b>17 194 719</b>	<b>19 409 309</b>
Náklady na pojistná plnění	(12 005 230)	(10 211 429)
Podíl zajistitelů na nákladech na pojistná plnění	2 399 532	2 589 126
Čistá výše nákladů na pojistná plnění	(9 605 698)	(7 622 303)
Dávky ( bonusy ) z investičních smluv	(100 505)	(81 232)
Úrokové a obdobné náklady	(30 878)	(8 787)
Ostatní náklady na finanční aktiva	(144 346)	(44 994)
Náklady na investiční majetek	(10 744)	(20 654)
Pořizovací náklady a ostatní provozní náklady	(3 062 812)	(3 473 108)
Náklady na poplatky a provize	(80 693)	(88 374)
Ostatní náklady	(1 249 872)	(1 034 738)
<b>Náklady celkem</b>	<b>(14 285 548)</b>	<b>(12 374 190)</b>
<b>Hospodářský výsledek před zdaněním</b>	<b>2 909 171</b>	<b>7 035 119</b>
Daň z příjmů	(533 718)	(1 117 504)
<b>Hospodářský výsledek v běžném účetním období</b>	<b>2 375 453</b>	<b>5 917 615</b>

Odesláno dne :	22.7.2008	
Razítko a podpis statutárního orgánu pojišťovny:	Ing.Ladislav Bartoníček	
Osoba odpovědná za účetnictví a účetní závěrku: (jméno a podpis)	Ing.Ladislav Korobczuk	Tel.: 224 553 833

**Česká pojišťovna a. s., Praha**  
**Přehled změn ve vlastním kapitálu k 30.6.2008**

sestaveno dle mezinárodních účetních standardů

v tisících CZK

	Základní kapitál	Emisní ážio	Oceňovací rozdíly k finančním aktivům k prodeji	Ostatní oceňovací rozdíly	Zákonný a statutární rezervní fondy	Fond na kurzové přepočty	Fond z transakcí	Fond na držbu vlastních akcií	Fond vyrovnávací rezervy	Fond rezervy na všeobecná bankovní rizika	Ostatní fondy	Úpravy reálné hodnoty	Nerozdělené hospodářské výsledky	Vlastní kapitál celkem
<b>Zůstatek k 1.1.2008</b>	(4 000 000)	0	581 487	(12 214)	(800 000)	0	0	0	(2 755 599)	0	0	0	(10 193 581)	(17 179 907)
Přeúčtování počátečního stavu														
<b>Upravený zůstatek k 1.1.2008</b>	(4 000 000)		581 487	(12 214)	(800 000)				(2 755 599)				(10 193 581)	(17 179 907)
Kurzové rozdíly													(224)	(224)
Přecenění pozemků a budov													(10 811)	819 885
Zisky/ztráty z přecenění finančních aktiv k prodeji vykázané ve vlastním kapitálu			819 885	10 811									(10 811)	819 885
Zisky z přecenění finančních aktiv převedené do Výkazu zisku a ztráty			(84 395)											(84 395)
Daň z položek vykázaných nebo převedených do vlastního kapitálu			(154 454)	(2 271)										(156 725)
<b>Nerealizované zisky a ztráty účtované přímo do vlastního kapitálu</b>			<b>581 036</b>	<b>8 540</b>									(11 035)	<b>578 541</b>
<b>Hospodářský výsledek běžného období</b>													(2 375 453)	<b>(2 375 453)</b>
Příděl ze zisku do zákonného rezervního fondu a ostatních kapitálových fondů													4 500 000	<b>4 500 000</b>
Předepsané dividendy														
Zvýšení (snížení) základního kapitálu														
Příděl do kapitálové složky DPF														
Ostatní														
Čistý příděl do fondu rezervy na všeobecná bankovní rizika (jiné než ze zisku)													99 550	
Tvorba vyrovnávací rezervy									(99 550)				99 550	
Rozpuštění vyrovnávací rezervy														
<b>Zůstatek k 30.6.2008</b>	<b>(4 000 000)</b>	<b>0</b>	<b>1 162 523</b>	<b>(3 674)</b>	<b>(800 000)</b>	<b>0</b>	<b>0</b>	<b>0</b>	<b>(2 855 149)</b>	<b>0</b>	<b>0</b>	<b>0</b>	<b>(7 980 519)</b>	<b>(14 476 819)</b>

Odesláno dne :		22.7.2008
Razítko a podpis statutárního orgánu pojišťovny:	Ing.Ladislav Bartoniček	
Osoba odpovědná za účetnictví a účetní závěrku:	Ing.Ladislav Korobczuk	



## Výkaz peněžních toků

Nekonsolidovaný

Za období končící 30.6.2008

Sestaveno dle mezinárodních účetních standardů

V tisících CZK

	Aktuální období	Minulé období
<b>Peněžní tok z provozní činnosti</b>		
Výsledek hospodaření z běžné činnosti před zdaněním	<b>2 909 171</b>	<b>7 035 119</b>
Úpravy o:		
Odpisy hmotného a nehmotného majetku	416 698	475 078
Zaúčtování / zrušení trvalého snížení hodnoty krátkodobých a dlouhodobých aktiv	132 248	10 317
Zisky / ztráty z prodeje hmotného, nehmotného a investičního majetku	(2 441)	(41 737)
Zisky / ztráty z prodeje finančních aktiv	1 444 342	(2 682 536)
Zisky / ztráty prodeje z majetkových účastí z dceřiných a přidružených společností a společných podniků	(11 861)	(2 173 569)
Předepsané dividendy	(4 500 000)	
Úrokové náklady	30 878	8 787
Úrokové výnosy	(1 767 937)	(1 491 770)
Výnosy / náklady, které nepředstavují peněžní toky	175 602	(60 051)
Pořízení finančních aktiv určených k obchodování a oceňovaných reálnou hodnotou proti účtu nákladů a výnosů	(6 737 680)	(8 440 282)
Výnosy z finančních aktiv určených k obchodování a oceňovaných reálnou hodnotou proti účtům nákladů a výnosů	4 226 974	10 156 799
Změna stavu pohledávek vůči bankám	2 007 016	(457 974)
Změna stavu pohledávek vůči nebankovním subjektům	(99 504)	(66 972)
Změna stavu pohledávek	500 184	(202 918)
Změna stavu podílů zajištělů na pojistně technických rezervách	(384 845)	(918 509)
Změna stavu ostatních aktiv	77 880	274 492
Změna stavu závazků	2 304 072	(84 069)
Změna stavu závazků z investičních smluv s DPF	100 506	81 233
Změna stavu finančních závazků oceňovaných reálnou hodnotou proti nákladům a výnosům	28 517	905 314
Změna stavu závazků k bankám	1 749 290	(99 029)
Změna stavu závazků z pojištění	1 103 546	(366 034)
Změna stavu ostatních závazků	(178 123)	(134 222)
Změna stavu ostatních rezerv	5 330	(4 829)
Zaplacená daň z příjmů právnických osob	(935 746)	(767 641)
<b>Čisté peněžní toky z provozní činnosti</b>	<b>2 594 117</b>	<b>954 997</b>
<b>Peněžní tok z investiční činnosti</b>		
Přijaté úroky	1 080 813	2 116 598
Přijaté dividendy	12 000	2 246 304
Pořízení hmotného a nehmotného majetku	(176 010)	(407 846)
Pořízení finančních aktiv neurčených k obchodování a oceňovaných reálnou hodnotou proti účtu nákladů a výnosů	(2 906 699)	(2 954 325)
Pořízení finančních aktiv držených do splatnosti	1	(1)
Pořízení finančních aktiv určených k prodeji	(10 014 035)	(6 148 750)
Pořízení investičního majetku		(7 655)
Pořízení majetkových účastí	(989 689)	(172 909)
Výnosy z prodeje hmotného a nehmotného majetku	22 177	483 086
Výnosy z finančních aktiv neurčených k obchodování a oceňovaných reálnou hodnotou proti účtům nákladů a výnosů	4 172 399	5 462 825
Výnosy z prodeje finančních aktiv určených k prodeji	6 272 505	3 330 664
Výnosy z prodeje dlouhodobého majetku		69 482
Výnos z prodeje majetkových účastí	371	75 000
<b>Čisté peněžní toky z investiční činnosti</b>	<b>(2 526 167)</b>	<b>4 092 473</b>
<b>Peněžní tok z finanční činnosti</b>		
Vyplacené úroky	(17 193)	(450 996)
Vyplacené dividendy		(5 500 000)
<b>Čisté peněžní toky z finanční činnosti</b>	<b>(17 193)</b>	<b>(5 950 996)</b>
<b>Čistý přírůstek (úbytek) peněžních prostředků a peněžních ekvivalentů</b>	<b>50 757</b>	<b>(903 526)</b>
<b>Stav peněžních prostředků a peněžních ekvivalentů k 1.1.2008</b>	<b>330 224</b>	<b>1 171 098</b>
Dopad změn měnových kurzů na peněžní prostředky a peněžní ekvivalenty	(2 922)	2 461
<b>Stav peněžních prostředků a peněžních ekvivalentů k 30.6.2008</b>	<b>378 059</b>	<b>270 033</b>

Odesláno dne :	22.7.2008
Razítko a podpis statutárního orgánu pojišťovny:	Ing.Ladislav Bartoníček
Osoba odpovědná za účetnictví a účetní závěrku:	Ing.Ladislav Korobczuk

V této verzi Pololetní zprávy byl změněn text posledního odstavce Úvodního slova na str. 4., a to

z:

„Česká pojišťovna dokázala bez větších problémů překonat finanční krizi, která postihla světové i evropské trhy a má velmi dobře nakročeno do závěru roku, v němž předpokládáme další růst predepsaného pojistného i zisku.“

na:

„Česká pojišťovna ve své moderní historii mnohokrát prokázala, že je silnou a stabilní institucí, která dokáže vždy dostát svým závazkům. Takovýmto partnerem budeme našim klientům i do budoucna.“